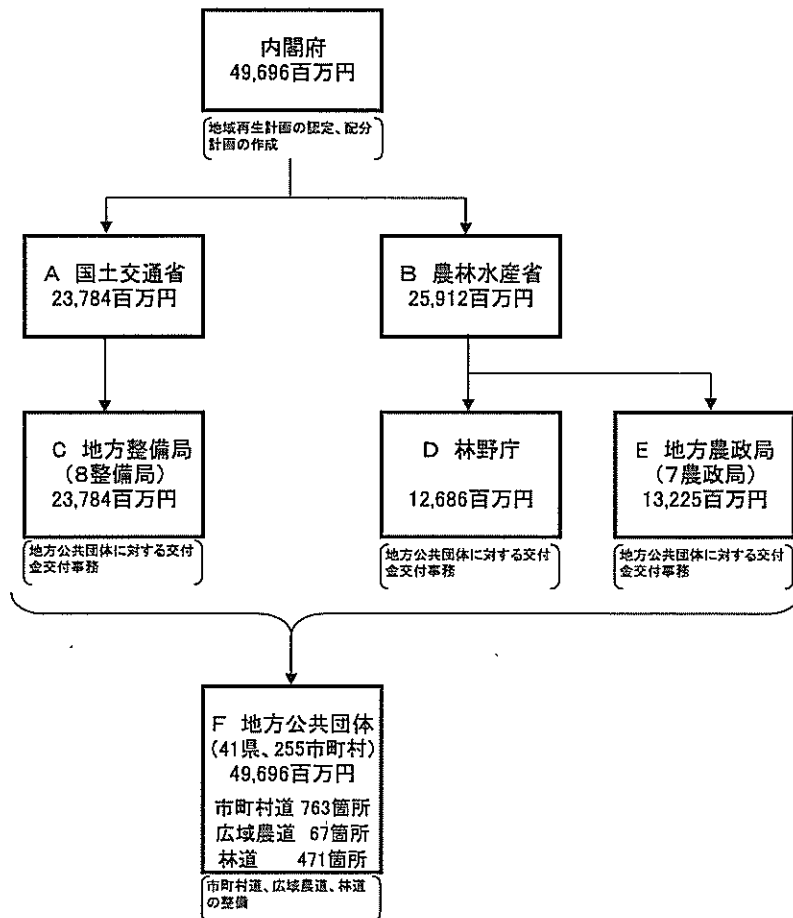


行政事業レビューシート (内閣府)						
予算事業名	地域再生の推進のための施設整備に必要な経費	事業開始年度	平成17年度	作成責任者		
担当部局庁	内閣府	担当課室	地域活性化推進室	浦田啓充		
会計区分	一般会計	上位政策	地方再生戦略			
根拠法令 (具体的な条項も記載)	地域再生法第19条第1項	関係する計画、通知等	地域再生基本方針			
事業の目的 (目指す姿を簡潔に、3行程度以内)	地方公共団体が行う自主的かつ自立的な取組みにより地域経済の活性化、地域における雇用機会の創出その他の地域の活力の再生を総合的かつ効果的に推進するため、地域特性に応じた経済基盤の強化及び快適で魅力ある生活環境の整備を行う。					
事業概要 (5行程度以内。別添可)	地域再生基盤強化交付金は、地方からの具体的な要望に基づき、省庁の所管を越えて類似の補助金を整理統合し、創設したものである。地方公共団体が作成する概ね5ヶ年を期間とする計画を内閣府が認定する仕組みの下、内閣府に予算の一括計上がなされ、地方公共団体は省庁の所管を越えた自由な事業選択が可能となっている。 また、事業の進捗に応じ類似する施設間の予算の融通や年度間の事業量の調整ができるなど地方公共団体の自主性・裁量性が高い交付金である。					
実施状況	平成21年度において、地域再生基盤強化交付金を活用した地域再生計画は656件が実施されている。 道整備交付金 253件 汚水処理施設整備交付金 356件 港整備交付金 58件 ※複数の交付金を活用する計画が11件ある。					
予算の状況 (単位:百万円)		19年度	20年度	21年度	22年度	23年度要求
	予算額(補正後)	141,833	144,608	144,608	103,389	0
	執行額	138,072	123,386	114,015		
	執行率	97.3%	85.3%	78.8%		
	総事業費(執行ベース)	292,128	259,290	237,624		
自己点検	支出先・用途の把握水準・状況	地域再生基盤強化交付金の予算は、内閣府に一括計上され、地方公共団体から提出された認定地域再生計画を基に、毎年度、内閣府が配分決定し、関係行政機関に予算を移し替えて、関係行政機関により執行されている。内閣府では、認定された計画の期間全体にわたって支援するため、地域の取組状況や必要な予算額等について把握している。				
	見直しの余地	<ul style="list-style-type: none"> 地域再生基盤強化交付金が、制度の趣旨である地方公共団体が行う自主的かつ自立的な取組みの支援につながっているか、PDCAサイクルを重視した制度運用がなされているか等について、検証を要する。 地域再生基盤強化交付金については、根拠となる地域再生法の附則第2項において「政府は、この法律の施行後7年以内に、この法律の施行の状況について検討を加え、その結果に基づいて必要な措置を講ずるものとする。」とされている。本年は法施行後6年目となることから、本行政事業レビューを契機として、本事業の今後のあり方も含め検討が必要である。 				
予算監視の所見	<p>【公開プロセス結果】</p> <p>廃止を含め抜本的な見直しを行う。</p> <p>○効果の検証を行うとともに、一括交付金化など地域主権改革の推進の議論の進展も見つつ、廃止を含め抜本的な見直しを行う必要。</p>					
補記						

1. 地域再生基盤強化交付金のうち「道整備交付金」の流れ



資金の流れ
(資金の受け取り先が何を
しているかについて補足する)
(単位:百万円)

A. 国土交通省			E. 九州農政局		
費目	使 途	金 額 (百万円)	費目	使 途	金 額 (百万円)
交付金交付		23,784	交付金交付		3,783
計		23,784	計		3,783
B. 農林水産省			F.山梨県		
費目	使 途	金 額 (百万円)	費目	使 途	金 額 (百万円)
交付金交付		25,912	工事費	林道、広域農道工事	1,240
			事務費		80
			翌年度繰越		94
計		25,912	計		1,414
C. 関東地方整備局			G.		
費目	使 途	金 額 (百万円)	費目	使 途	金 額 (百万円)
交付金交付		6,643			
計		6,643	計		0
D. 林野庁			H.		
費目	使 途	金 額 (百万円)	費目	使 途	金 額 (百万円)
交付金交付		12,686			
計		12,686	計		0

費目・使途
 (「資金の流れ」
 においてブロック
 ごとに最大の
 金額が支出さ
 れている者につ
 いて記載する。
 使途と費目の
 双方で実情が
 分かるように記
 載)

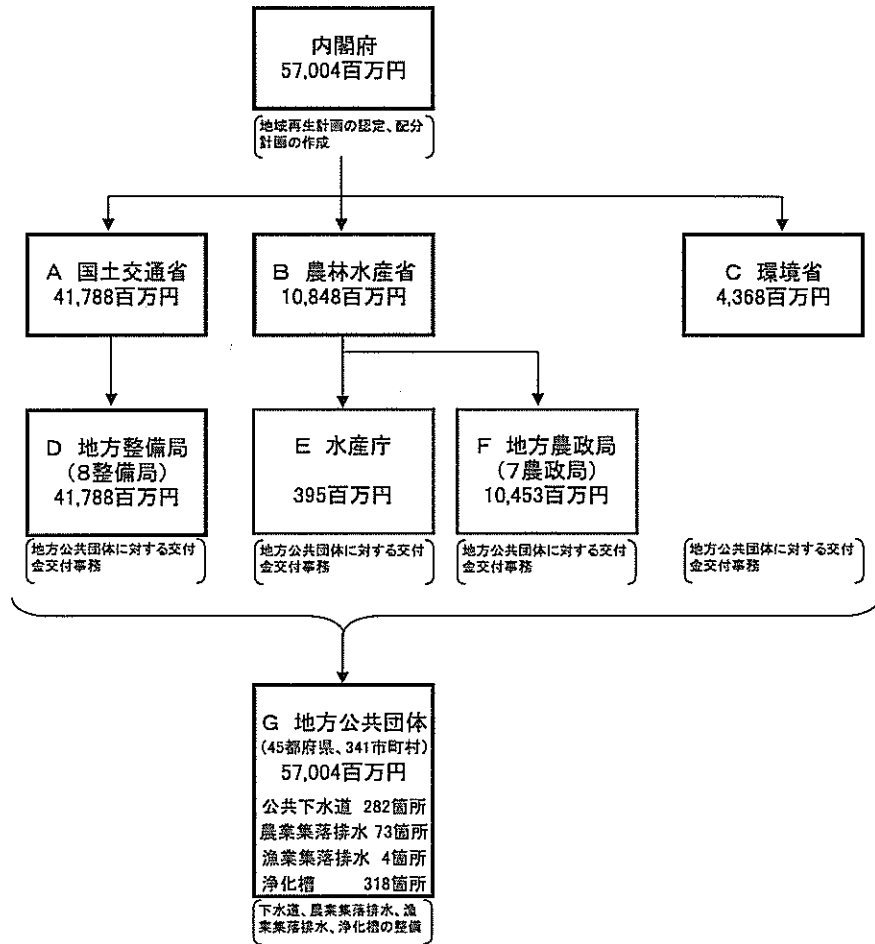
複数交付先ブロック C		(地方整備局)
No.	支出先	金額(百万円)
1	関東地方整備局	6,643
2	九州地方整備局	4,412
3	中部地方整備局	3,096
4	中国地方整備局	2,580
5	四国地方整備局	2,134
6	北陸地方整備局	1,776
7	近畿地方整備局	1,761
8	東北地方整備局	1,383
合計		23,784

複数交付先ブロック E		(地方農政局)
No.	支出先	金額(百万円)
1	九州農政局	3,783
2	中国四国農政局	3,100
3	関東農政局	2,763
4	東海農政局	1,412
5	北陸農政局	897
6	東北農政局	819
7	近畿農政局	452
合計		13,225

複数交付先ブロック F		(地方公共団体)
No.	支出先	金額(百万円)
1	山梨県	1,414
2	熊本県	1,100
3	三重県	1,056
4	山口県	988
5	大分県	953
6	愛知県	919
7	佐賀県	877
8	岐阜県	855
9	長崎県	839
10	宮崎県	834
その他		39,861
合計		49,696

(注)四捨五入の関係で、各欄積算と合計欄の数字は一致しない場合がある。

2. 地域再生基盤強化交付金のうち「汚水処理施設整備交付金」の流れ



資金の流れ
(資金の受け取り先が何を
しているかについて
て補足する)
(単位:百万円)

費目・使途
 (「資金の流れ」
 においてブロック
 ごとに最大の
 金額が支出さ
 れている者につ
 いて記載する。
 使途と費目の
 双方で実情が
 分かるように記
 載)

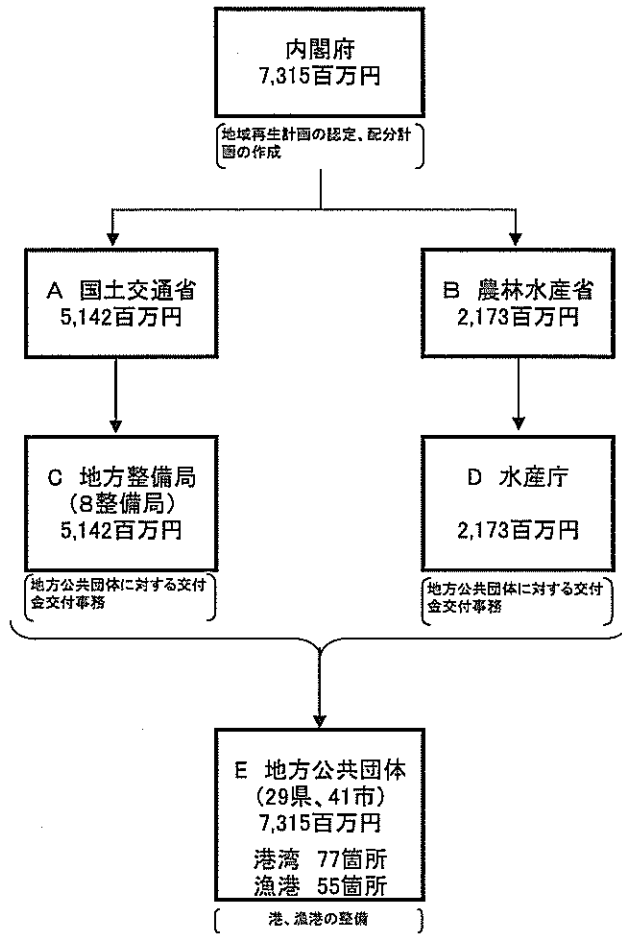
A. 国土交通省			E. 水産庁		
費目	使途	金額 (百万円)	費目	使途	金額 (百万円)
交付金交付		41,788	交付金交付		395
計		41,788	計		395
B. 農林水産省			F. 東北農政局		
費目	使途	金額 (百万円)	費目	使途	金額 (百万円)
交付金交付		10,848	交付金交付		3,659
計		10,848	計		3,659
C. 環境省			G. 富山市		
費目	使途	金額 (百万円)	費目	使途	金額 (百万円)
交付金交付		4,368	工事費	下水道、農業集落排水工事	1,443
			助成金	浄化槽設置助成	3
			事務費		22
計		4,368	計		1,468
D. 関東地方整備局			H.		
費目	使途	金額 (百万円)	費目	使途	金額 (百万円)
交付金交付		7,569			
計		7,569	計		0

複数交付先ブロック D		(地方整備局)
No.	支出先	金額(百万円)
1	関東地方整備局	7,569
2	九州地方整備局	6,795
3	中部地方整備局	6,761
4	中国地方整備局	6,117
5	東北地方整備局	5,892
6	近畿地方整備局	3,977
7	北陸地方整備局	3,762
8	四国地方整備局	915
合計		41,788

複数交付先ブロック F		(地方農政局)
No.	支出先	金額(百万円)
1	東北農政局	3,659
2	関東農政局	3,449
3	中国四国農政局	1,675
4	九州農政局	925
5	東海農政局	361
6	北陸農政局	303
7	近畿農政局	81
合計		10,453

複数交付先ブロック G		(地方公共団体)
No.	支出先	金額(百万円)
1	富山市(富山県)	1,468
2	瀬戸内市(岡山県)	1,094
3	船橋市(千葉県)	975
4	三木町(香川県)	912
5	南魚沼市(新潟県)	851
6	由利本荘市(秋田県)	850
7	鹿児島市(鹿児島県)	784
8	出雲市(島根県)	779
9	花巻市(岩手県)	754
10	三次市(広島県)	676
その他		47,861
合計		57,004

3. 地域再生基盤強化交付金のうち「港整備交付金」の流れ



資金の流れ
(資金の受け取り先が何を
しているかについて補足する)
(単位:百万円)

費目・使途
 (「資金の流れ」
 においてブロック
 ごとに最大の
 金額が支出さ
 れている者につ
 いて記載する。
 使途と費目の
 双方で実情が
 分かるように記
 載)

A. 国土交通省			E. 青森県		
費目	使途	金額 (百万円)	費目	使途	金額 (百万円)
交付金交付		5,142	工事費	港、漁港整備工事	669
			事務費		31
			翌年度繰越		5
計		5,142	計		705
B. 農林水産省			F.		
費目	使途	金額 (百万円)	費目	使途	金額 (百万円)
交付金交付		2,173			
計		2,173	計		0
C. 九州地方整備局			G.		
費目	使途	金額 (百万円)	費目	使途	金額 (百万円)
交付金交付		1,305			
計		1,305	計		0
D. 水産庁			H.		
費目	使途	金額 (百万円)	費目	使途	金額 (百万円)
交付金交付		2,173			
計		2,173	計		0

複数交付先ブロック C		(地方整備局)
No.	支出先	金額(百万円)
1	九州地方整備局	1,305
2	中国地方整備局	752
3	四国地方整備局	745
4	中部地方整備局	724
5	関東地方整備局	486
6	近畿地方整備局	455
7	東北地方整備局	424
8	北陸地方整備局	252
合計		5,142

複数交付先ブロック E		(地方公共団体)
No.	支出先	金額(百万円)
1	青森県	705
2	伊方町 (愛媛県)	447
3	兵庫県	349
4	焼津市 (静岡県)	305
5	鹿児島市 (鹿児島県)	272
6	広島県	271
7	鳥取県	250
8	千葉県	249
9	大分県	238
10	神奈川県	238
その他		3,992
合計		7,315

(注)四捨五入の関係で、各欄積算と合計欄の数字は一致しない。