

# 最近の日本産酒類輸出動向に ついて

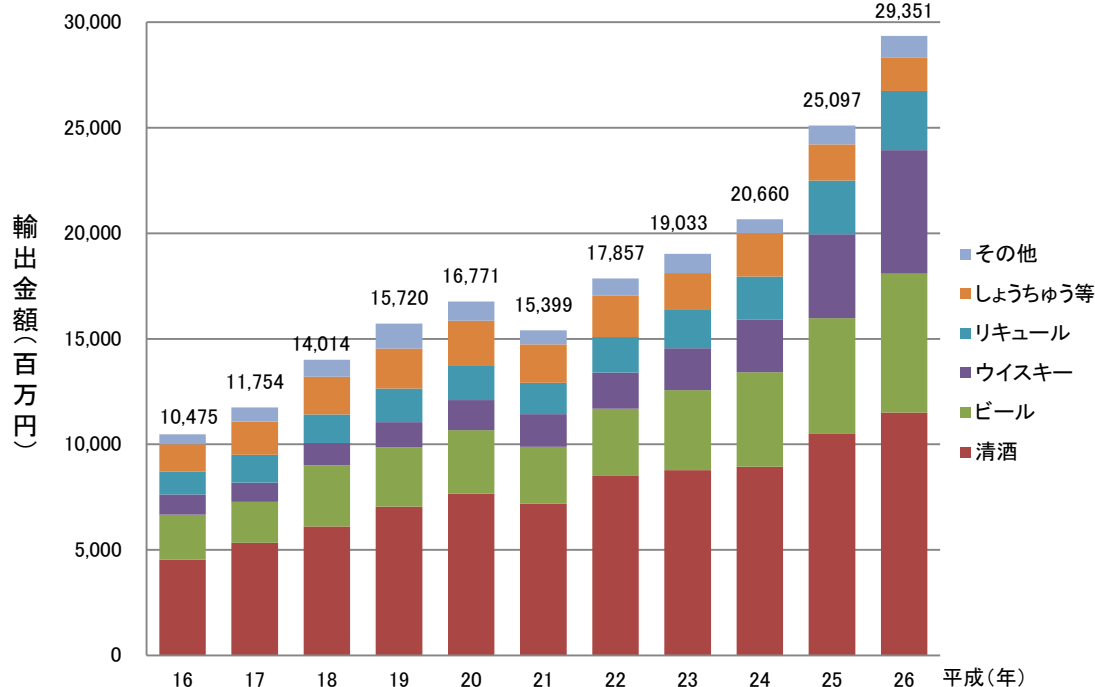
2015年9月17日

内閣官房 日本産酒類の輸出促進連絡会議担当

# 平成26年 日本産酒類の輸出動向

- ✓ 日本産酒類の輸出金額は過去10年間右肩上がり。
- ✓ 平成26年の輸出金額は、前年比16.9%増。3年連続で過去最高。

酒類の輸出金額の推移(品目別)



- ✓ 10年間で2.8倍増達成
- ✓ 清酒が約4割を占める

- ✓ 清酒(前年比9.3%増)
- ✓ ビール(前年比20.8%増)
- ✓ ウイスキー(前年比47.0%増)

出典:財務省貿易統計

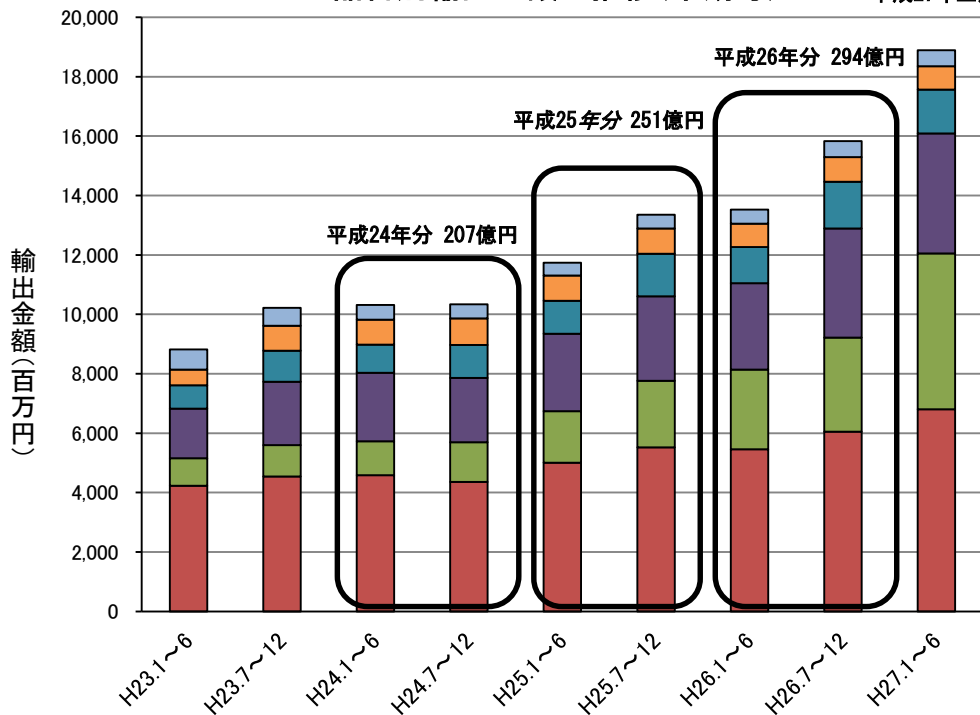
# 平成27年上期 日本産酒類の輸出動向

✓ 平成27年上期の輸出は189億円(前年同期比39.7%増)

✓ 上期の輸出金額としては、過去最高を記録

品目別輸出金額の推移(半期毎)

平成27年上期分 189億円



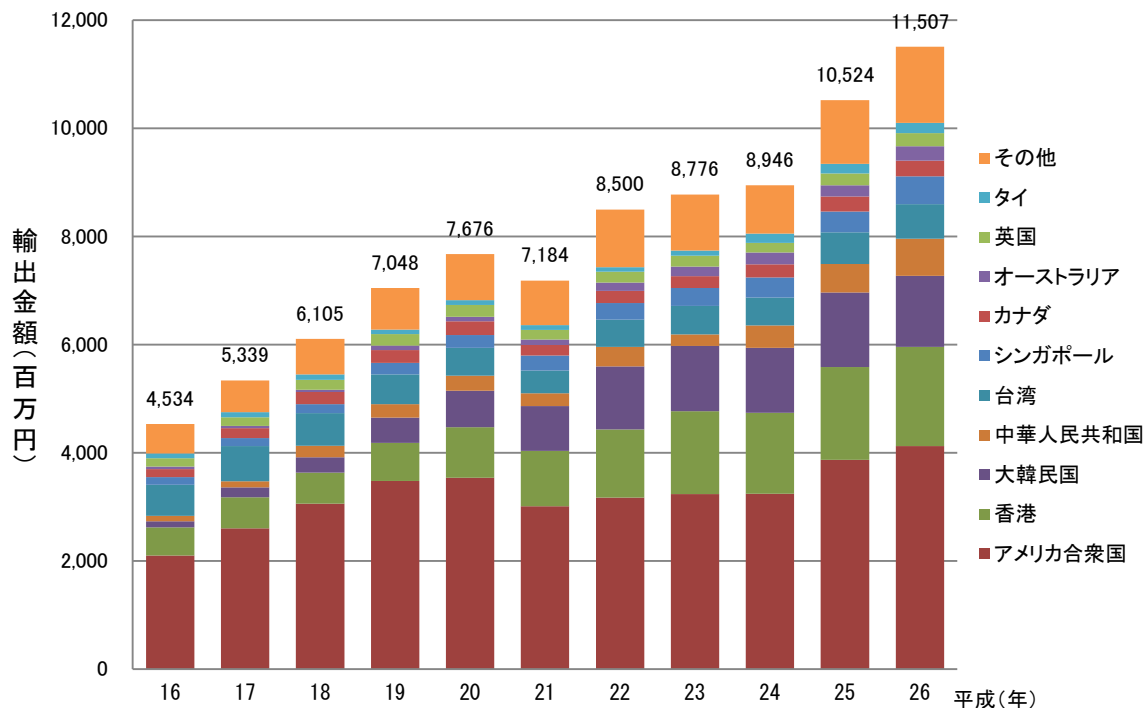
- ✓ 清酒(前年同期比 24.6%増)
- ✓ ビール(前年同期比 38.6%増)
- ✓ ウイスキー(前年同期比 95.9%増)

出典:財務省貿易統計

# 平成26年 清酒の輸出動向

- ✓ 清酒の輸出は、金額、数量ともに過去最高
- ✓ 輸出先上位3国(地域)は、米国、香港、韓国

清酒の輸出金額の推移



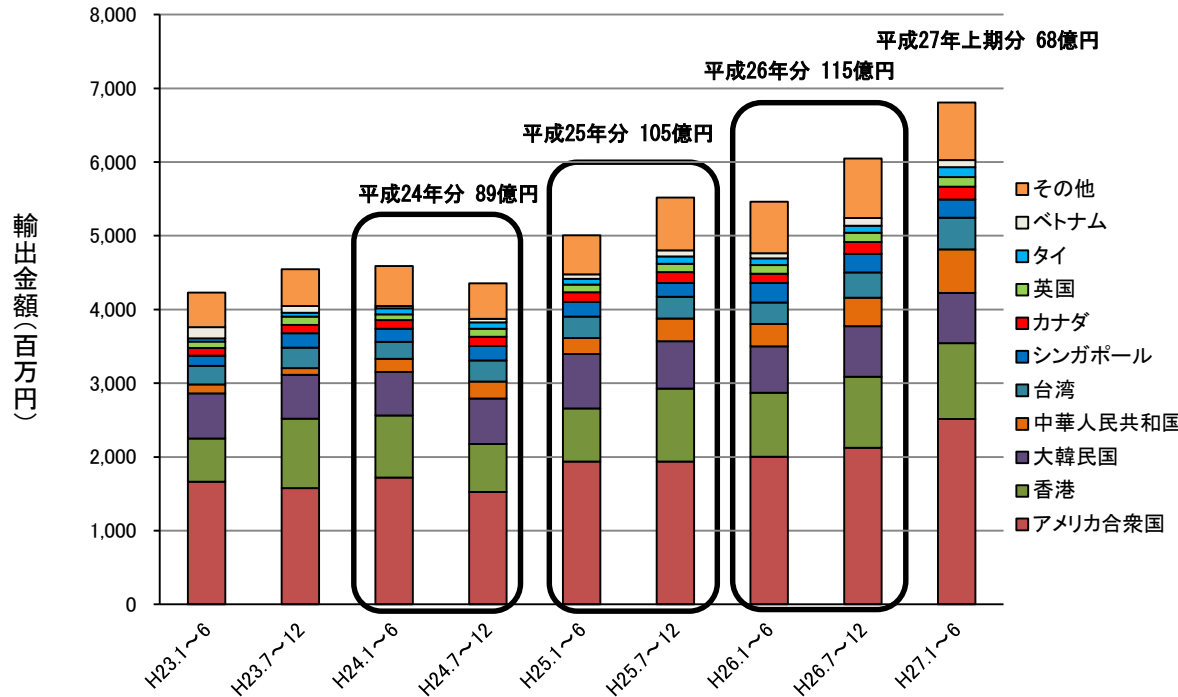
- ✓ 米国(前年比6.6%増)
- ✓ 香港(前年比6.8%増)
- ✓ 韓国(前年比4.9%減)
- ✓ 中国(前年比32.0%増)
- ✓ 台湾(前年比8.6%増)

出典:財務省貿易統計

# 平成27年上期 清酒の輸出動向

- ✓ 平成27年上期の清酒の輸出は68億円(前年同期比24.6%増)
- ✓ 中国や台湾向けの伸びが極めて大きい

清酒輸出金額の推移(半期毎)



- ✓ 米国  
(前年同期比25.4%増)
- ✓ 香港  
(前年同期比19.1%増)
- ✓ 韓国  
(前年同期比8.3%増)
- ✓ 中国  
(前年同期比93.9%増)
- ✓ 台湾  
(前年同期比46.5%増)

出典:財務省貿易統計