

(参考1)

「物価問題に関する関係閣僚会議」を経て決定した公共料金
(平成 24 年度～30 年度)

改定等年月日	案件
平成 24 年 9 月 1 日	東京電力（株）の料金改定 (家庭用電気料金：8.46%値上げ)
平成 24 年 10 月 1 日	N T T 東西のプライスキャップ設定 (基準料金指数：92.7※平成 12 年 4 月 1 日時点の料金水準を 100 とした場合)
平成 25 年 5 月 1 日	関西電力（株）及び九州電力（株）の料金改定 (家庭用電気料金：関西 9.75%値上げ、九州 6.23%値上げ)
平成 25 年 9 月 1 日	東北電力（株）、四国電力（株）及び北海道電力（株）の料金改定 (家庭用電気料金：東北 8.94%値上げ、四国 7.80%値上げ、北海道 7.73%値上げ)
平成 26 年 4 月 1 日	消費税率引上げに伴う料金等の改定 ・ 定形郵便物（25 グラム以下のものに限る。）及び料金上限規制の対象となる 25 グラム以下の信書便物の料金の上限の改定 (25 グラム以下の定型郵便物の上限料金：80 円 → 82 円) ・ 公共料金等（鉄道、バス、タクシー及びたばこ）の改定 (鉄道、バスは IC カード 1 円単位運賃導入 等)
平成 26 年 5 月 1 日	中部電力（株）の料金改定 (家庭用電気料金：3.77%値上げ)
平成 26 年 11 月 1 日	北海道電力（株）の料金改定 (家庭用電気料金：15.33%値上げ)
平成 27 年 6 月 1 日	関西電力（株）の料金改定 (家庭用電気料金：8.36%の値上げ)
平成 27 年 10 月 1 日	N T T 東西のプライスキャップ設定 (基準料金指数：94.8※平成 12 年 4 月 1 日時点の料金水準を 100 とした場合)
平成 29 年 1 月 30 日	一般乗用旅客自動車運送事業（東京都特別区・武三地区）の運賃改定 (初乗：2.0km 730 円 → 1.052km 410 円 等)
平成 30 年 10 月 1 日	N T T 東西のプライスキャップ設定 (基準料金指数：94.4※平成 12 年 4 月 1 日時点の料金水準を 100 とした場合)

令和元年5月物価モニター調査結果(抄)(公共料金等に関する意識調査結果)

1. 意識調査結果

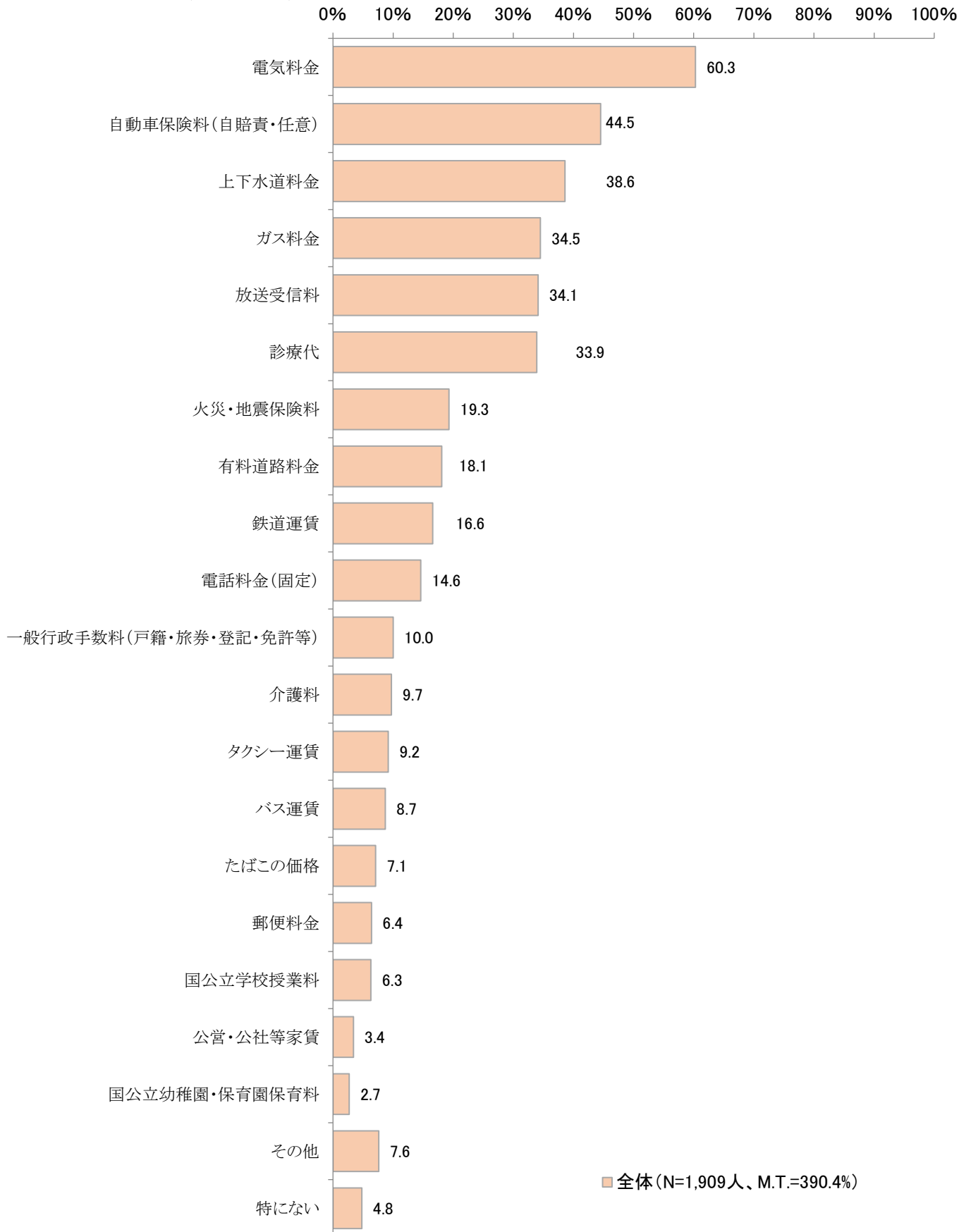
公共料金等についてお伺いします。

※「公共料金」とは、法令等に基づき、国会、政府、地方公共団体といった公的機関が、料金・価格水準の決定や改定に関与しているものを総称したものです。

問 公共料金等のうち家計における負担が特に重いと感じるものは何ですか。

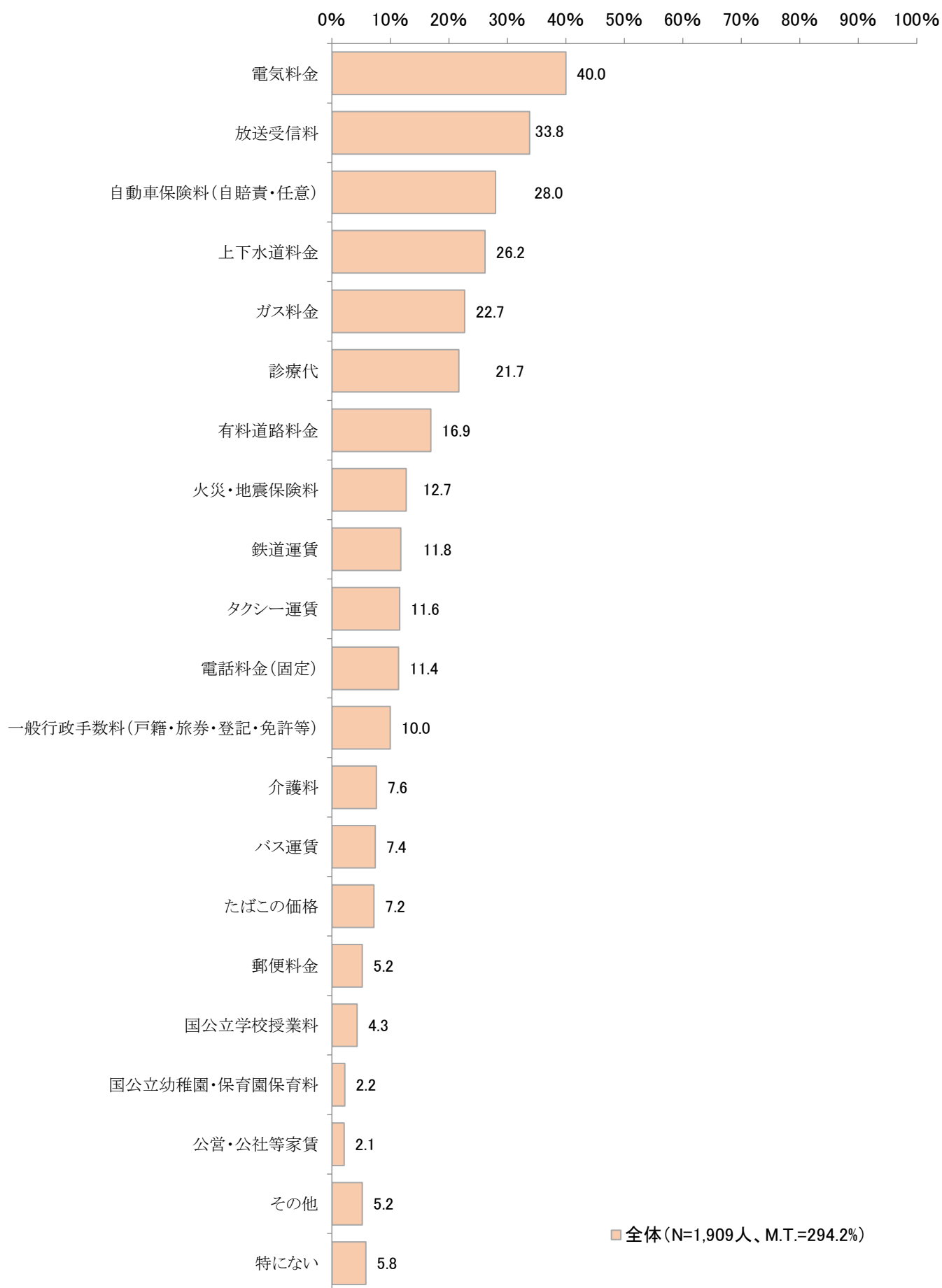
当てはまるものを、いくつでも選んでください。

回答者数の割合(%)



問 公共料金等のうちサービス等の内容に比して料金・価格が特に高いと感じるものは何ですか。
 当てはまるものを、いくつでも選んでください。

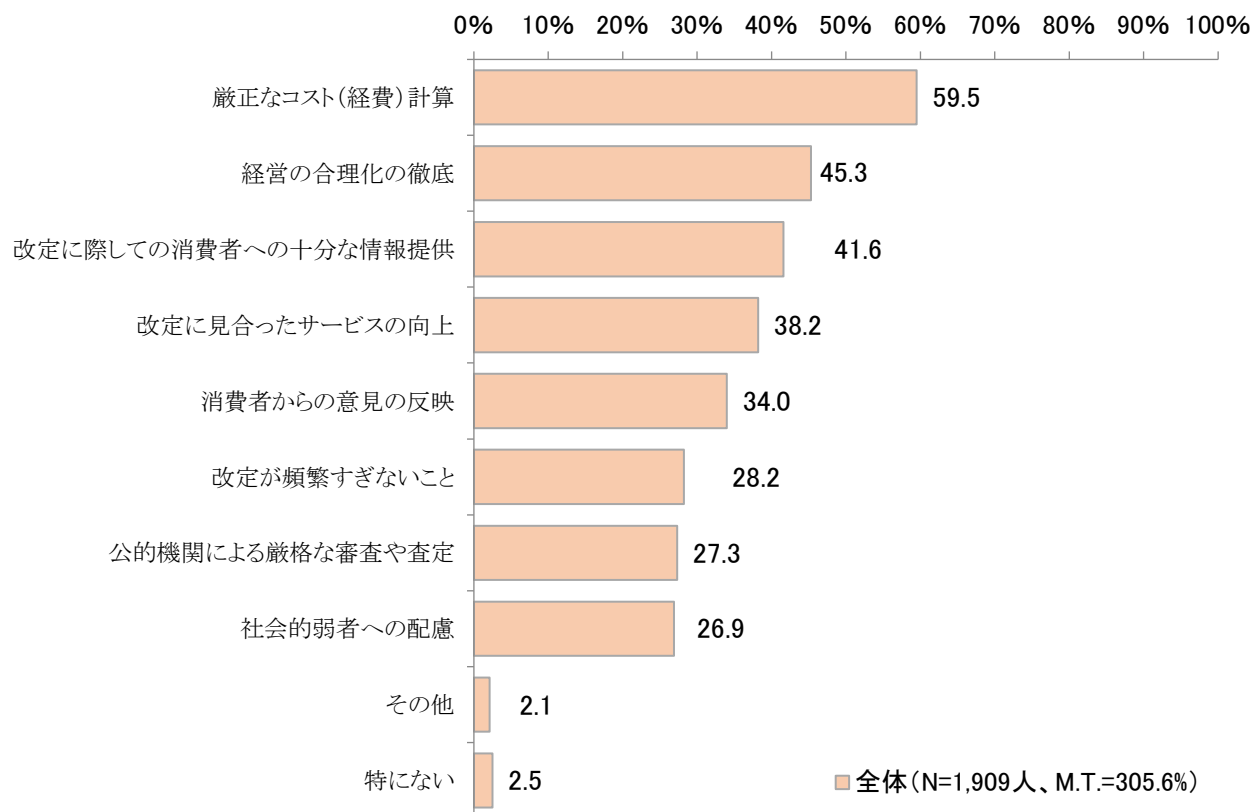
回答者数の割合(%)



問 公共料金等の改定を行う際に、特にどのような点に留意することが重要だと思いますか。

当てはまるものを、いくつでも選んでください。

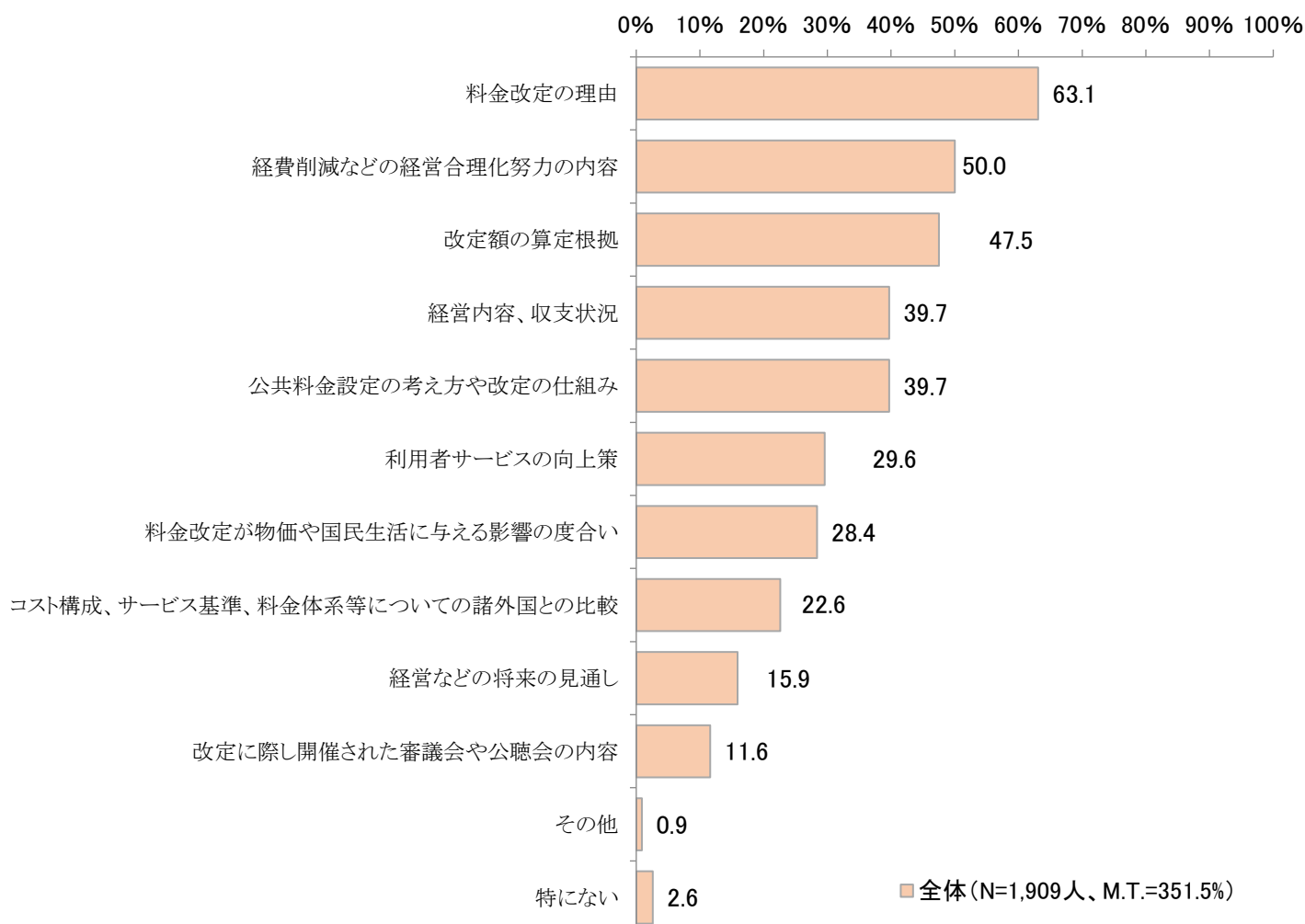
回答者数の割合(%)



問 公共料金等の改定を行う際に、特にどのような事項に関する説明や情報提供を強化すべきだと思いますか。

当てはまるものを、いくつでも選んでください。

回答者数の割合(%)



2. 5月調査(確報)の回答者の属性

5月調査の回答者数:1,909人

①性別

男性	598人 (31.3%)
女性	1311人 (68.7%)

②年齢

20～29歳	36人 (1.9%)
30～39歳	238人 (12.5%)
40～49歳	598人 (31.3%)
50～59歳	598人 (31.3%)
60～69歳	326人 (17.1%)
70歳以上	113人 (5.9%)

③職業

正社員	557人 (29.2%)
正社員以外の被雇用者	539人 (28.2%)
会社、団体などの役員	17人 (0.9%)
自営業	77人 (4.0%)
専業の主婦・主夫	520人 (27.2%)
学生	8人 (0.4%)
無職	160人 (8.4%)
その他	31人 (1.6%)

④居住地方

北海道	79人 (4.1%)
東北地方	138人 (7.2%)
関東地方	669人 (35.0%)
北陸甲信越地方	123人 (6.4%)
中部地方	221人 (11.6%)
近畿地方	303人 (15.9%)
中国地方	111人 (5.8%)
四国地方	57人 (3.0%)
九州・沖縄地方	208人 (10.9%)

⑤居住形態

単身	151人 (7.9%)
二人暮らし	613人 (32.1%)
三人暮らし	547人 (28.7%)
四人暮らし	443人 (23.2%)
五人以上	155人 (8.1%)

⑥世帯年収

300万円未満	273人 (14.3%)
300～500万円	512人 (26.8%)
500～700万円	516人 (27.0%)
700～1,000万円	397人 (20.8%)
1,000万円以上	209人 (10.9%)