

電力小売自由化の状況

ガス小売自由化の状況

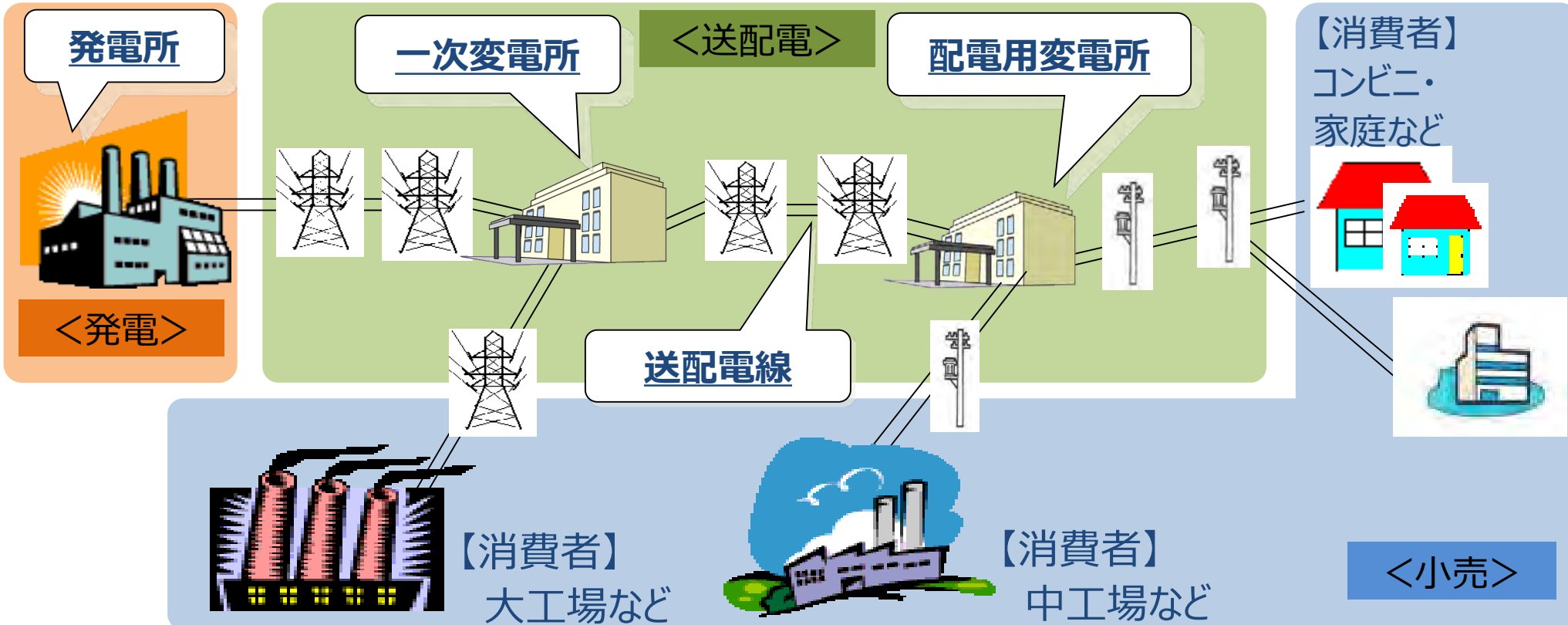
競争の概況

(参考) 日本の電力供給の仕組み

- 電力は、発電所 → 送電線 → 変電所 → 配電線 の経路をたどり、各消費者まで供給される。
- 電力供給システムは、発電部門（発電所）、送配電部門（発電所から消費者まで）、小売部門（消費者とのやりとり）の大きく3つの部門に分類される。
- 平成28年4月の小売全面自由化により、小売部門への参入が全面的に自由化された。

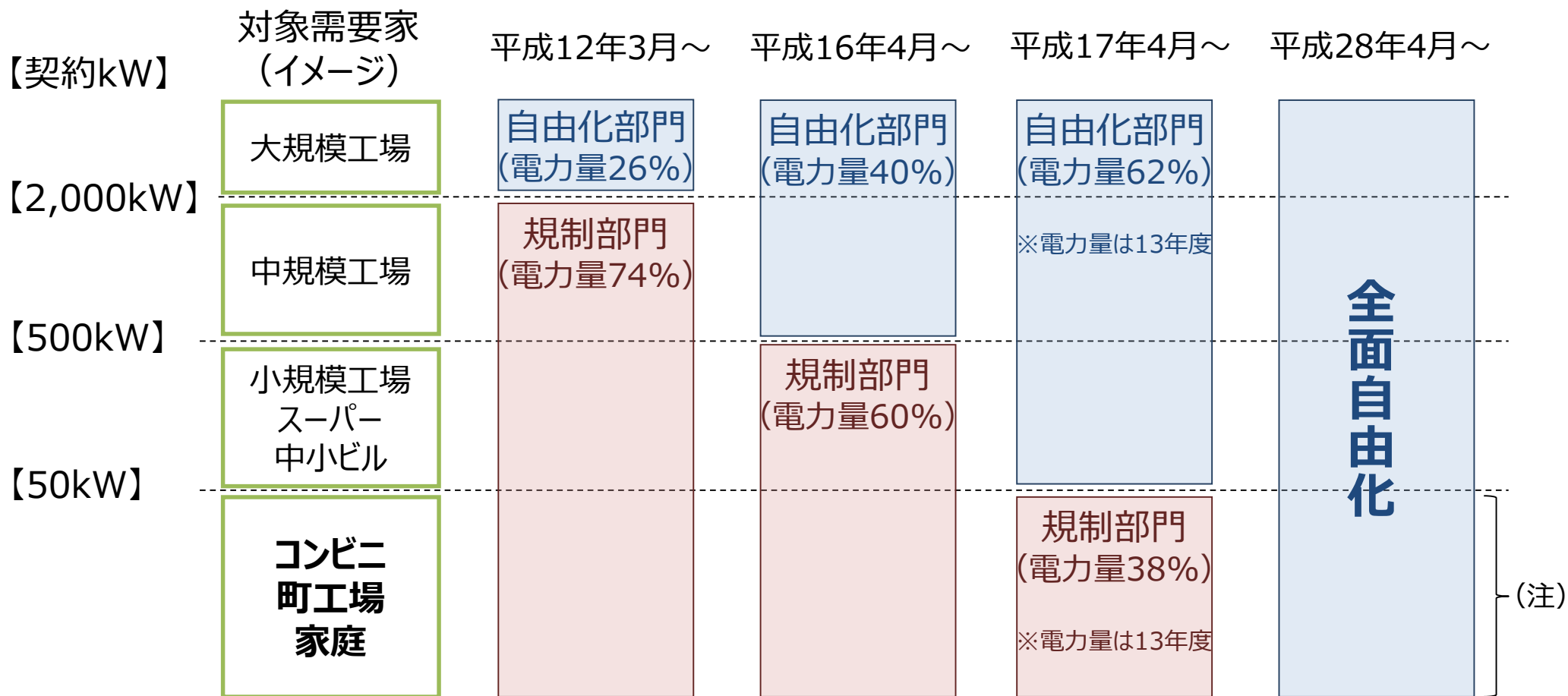
※発電部門は既に原則参入自由、安定供給を担う送配電部門は政府が許可した企業以外は参入不可。

※一般送配電事業者が管理・運営する送配電線を借りて（託送）、小売電気事業者は電気を消費者に供給。



(参考) 我が国の電力自由化の経緯

- 平成12年以降、電力小売について段階的に自由化（新規参入）を実施。
- 平成28年4月からは、一般家庭・コンビニ等向けへの新規参入が可能。一般家庭を含む全ての需要家が電力会社や料金メニューを自由に選択可能。



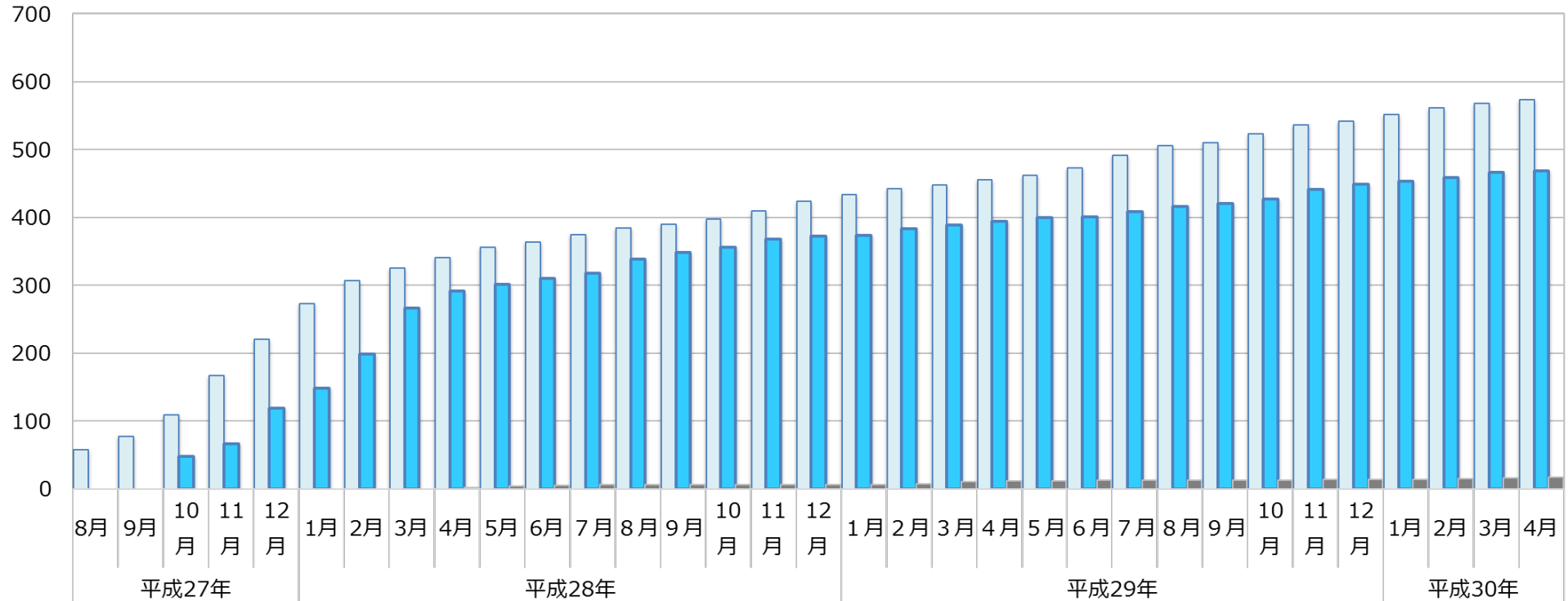
(注) 需要家保護のため、経過措置として料金規制を残す。(需要家は、当面、規制料金も選択できる。)

小売電気事業者の登録数の伸び

- 平成27年8月の事前登録申請の受付開始から約2年半の間に、574件の小売電気事業者登録の申請があり、平成30年4月23日時点で469社を登録。

(件)

受付開始後の小売電気事業登録申請及び登録事業者数の推移



申請件数	57	77	109	167	220	273	307	325	341	356	364	375	384	390	398	410	424	434	442	448	455	462	473	492	506	510	523	536	542	552	562	568	574	
登録件数	0	0	48	66	119	148	199	266	291	301	310	318	339	348	356	368	372	374	383	389	394	400	401	409	416	421	427	441	449	453	459	467	469	
登録抹消件数	0	0	0	0	0	0	0	0	2	4	5	6	6	6	6	6	6	6	7	10	12	12	13	13	13	13	13	13	14	14	14	15	16	17

(備考) 登録件数とは、のべ登録件数から登録抹消件数(平成30年4月23日時点で17件)を差し引いた件数。また、登録抹消件数とは、事業の承継や廃止等により小売電気事業の廃止届出等を行った事業者数。

小売電気事業への他業種からの参入状況

- 4月23日時点で469社の小売電気事業者が登録されているが、LPガス・都市ガスからの参入や、通信・放送・鉄道関係の業種からの参入が比較的多い。

