

メリットいっぱい

マイナンバーカード



いろいろつかえる！マイナンバーカード

マイナポイント 1人5,000円分(上限) がもらえる！ 2020年9月実施

健康保険証にもなる！ 2021年3月予定


マイナンバーカードの申請は簡単！



マイナンバーカード
の申請はお早めに！

① いろいろつかえる！マイナンバーカード


本人確認書類になる！
 ライブ会場の入場、携帯の契約、会員登録などに使える！



おもて面


スマホ・パソコンでラクラク

- ・オンラインで確定申告ができる。
- ・子育てをはじめとする行政手続きができる。
- ・健診結果や医療費が確認できる(予定)。




各種証明書をコンビニで取れる！

市区町村によってサービス内容が異なります。毎日6:30～23:00までとなります。



e-Taxも、もっと便利に！

2019年分からPCとICカードリーダライタがなくても、いつでもどこでもスマートフォンで所得税申告ができます。




スマホで、マイナポータルでの電子申請がもっと便利に！

iPhone及び、Androidの226機種(2020年10月時点)でマイナンバーカードの読み取りができます。



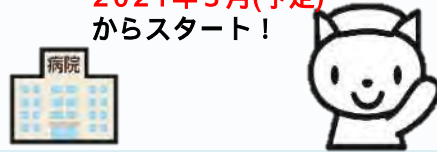
マイナポイントで買い物ができる！

2020年9月から実施！2万円のチャージ等で1人あたり**5,000円分**(上限)のポイントがもらえる！




健康保険証として使えるようになる！

2021年3月(予定)からスタート！



民間のオンラインサービスでも使える！

ICチップの電子証明書で本人確認ができる！書類郵送などの手間がかりません！



② 1人5,000円分 (上限) のマイナポイントがもらえる! (2020年9月実施)

まずは必要なものをチェック!

① マイナンバーカード

予約・申込にはマイナンバーカードが必要です。
カードの申請方法については表面をご覧ください。



② 数字4桁のパスワード(暗証番号)

パスワードは3回連続して間違えると不正防止のためロックがかかります。ロックがかかった場合は、住民票のある市区町村の窓口でロックの解除、パスワードの再設定を行う必要があります。

間違いないようにね!



③ 決済サービスID/セキュリティコード

決済サービスごとに定められています。
詳しくはマイナポイント事業ホームページでご確認ください。



予約・申込は次の方法で!

マイナポイントアプリ



このアイコンが目印!

スマートフォン用のアプリで予約・申込ができます!



マイナポイント手続スポット



このステッカーが目印!


対応するスマートフォンやパソコン・ICカードリーダーをお持ちでない方は、市区町村窓口や郵便局、コンビニ、携帯ショップなどのマイナポイント手続スポットで予約・申込ができます。



アプリを使った予約・申込方法をチェック!

① マイナポイントの予約をしよう!

1 マイナポイントアプリを開いてトップ画面を表示



トップ画面から「マイナポイントの予約」をタップ!

2 パスワードを入力して、マイナンバーカードを読み取る



カードの読み取りの位置は、機種によって異なります。詳しくは、右のQRコードからご確認ください。

(iPhone)



(Android)



3 マイナポイントの予約



読取が完了したら「発行」をタップ!

4 マイナポイントの予約完了!



「申込へ進む」をタップ!

続けてマイナポイントの申込みに進もう!



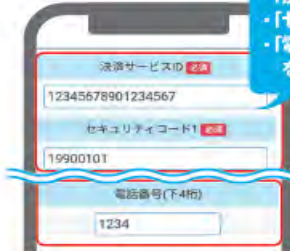
② マイナポイントの申込みをしよう!

1 マイナポイントをもらう決済サービスを検索・選択



キーワードに申し込みたい決済サービス名を入力!

2 申込情報を入力後確認し、申し込む



・「決済サービスID」
・「セキュリティコード」
・「電話番号(下4桁)」
を入力してください!

3 パスワードを入力して、マイナンバーカードを読み取り、申込完了!

申込完了画面から「マイナポータルの利用者登録」と「健康保険証としての利用申込」もできるよ! 画面を下にスクロールしよう!



※上記のほか、パソコンとICカードリーダーでも手続ができます。

GOAL

選んだ決済サービスで
チャージorお買い物をするご利用額の**25%分**

つまり!! **2万円のチャージ等で**
25,000円分のお買物ができる!

上限5,000円分の
ポイントがもらえる!

お買い物には、マイナンバーカードを使わないよ!

※2020年9月1日~2021年3月31日までのチャージorお買物が対象です!

③ 健康保険証にもなる！ (2021年3月予定)



1 マイナンバーカードをカードリーダーにかざす

カードの顔写真を機器で確認します。
※顔写真は機器に保存されません。



2 オンラインであなたの医療保険資格を確認!

マイナンバーカードのICチップにある電子証明書により医療保険の資格をオンラインで確認します。

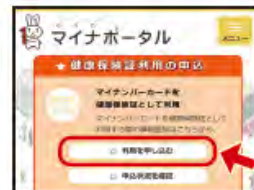
詳しくはこちら



お早めに!



利用申込はカンタン!



マイナンバーカードを健康保険証として利用するためには、申込が必要です。利用の申込は、マイナンバーポータル*でできます。

ここをクリック!

(*)子育てや介護をはじめとする行政手続の検索やオンライン申請がワンストップできたり、行政からのお知らせを受け取ることができる自分専用のサイトです。



マイナンバー(12桁の数字)は使いません!



ICチップの中の「電子証明書」で本人確認!

マイナンバーカードの健康保険証利用には、ICチップの中の「電子証明書」を使うため、マイナンバー(12桁の数字)は使われません。

医療機関や薬局の受付窓口でマイナンバーを取り扱うことはありませんし、ご自身の診療情報がマイナンバーと紐づけられることもありません。

ICチップには、受診歴や薬剤情報などの個人情報は記録されません。

どないいいことが? 6つのメリット

POINT 1 健康保険証としてずっと使える!

マイナンバーカードを使えば、就職や転職、引越しても保険証の切替えを待たずにカードで受診できます。



※医療保険者への加入の届出し引き続きが必要です。

POINT 2 医療保険の資格確認がスピーディに!

カードリーダーにかざせばスムーズに医療保険の資格確認ができ、医療機関や薬局の受付における事務処理の効率化が期待できます。



POINT 3 手続きなしで限度額以上の一時的な支払が不要に!

限度額適用認定証がなくても、高額療養費制度における限度額以上の支払が免除されます。



※自治体独自の医療費助成等については書類の持参が必要です。

POINT 4 健康管理や医療の質が向上!

マイナポータルで、2021年3月(予定)から自分の特定健診情報を、2021年10月(予定)から自分の薬剤情報を確認できるようになります。

※特定健診情報の確認は、医療保険者によって開始時期が異なります。

本人が同意をすれば、初めての医療機関等でも、今までに使った薬剤情報や特定健診情報が医師等と共有できます。

POINT 5 医療保険の事務コストの削減!

医療保険の請求誤りや未収金が減少するなど、医療保険者等の事務処理のコスト削減につながります。



POINT 6 医療費控除もカードで便利に!

マイナポータルを活用して、ご自身の医療費情報を確認できるようになります(2021年10月予定)。

また、2021年分 所得税の確定申告から、医療費控除の手続で、マイナポータルを通じて自動入力が可能になります。



④ マイナンバーカードの申請は簡単！

STEP 1 まずは必要なものをチェック！ **STEP 2** あなたは何派？ マイナンバーカード申請方法診断チャート！

スタート 市区町村から通知カードと一緒に送られてきた
交付申請書を持っていますか？



スマホを使いこなしている!

自撮りもお手のもの!

スマートフォンで申請

郵送に比べてカードの仕上がりが早い!

必要なもの

交付申請書 スマートフォン 顔写真データ

パソコン作業が得意!

操作はお手のもの!

パソコンで申請

必要なもの

交付申請書に記載の申請書ID (半角数字23桁)

パソコン

顔写真データ

文字を書く方が得意!

この想い、届け〜!

郵便で申請

必要なもの

交付申請書

証明写真 (6ヶ月以内に撮影したもの)

封筒

自撮りが苦手...

上手に撮れない!

手が震えちゃう〜!

証明用写真機で申請

必要なもの

交付申請書

写真代

このマークが自印!

ゴール 申請から約1ヶ月後、市区町村から「**交付通知書**」が届きます!

交付通知書に記載の必要書類を持参して、あなたのマイナンバーカードを受け取りに行きましょう!

マイナンバーカードは安全です

おもて



なりすましはできません
顔写真入りのため、
対面での悪用は困難。

マイナンバーを
見られても悪用は困難
マイナンバーを利用するには、
顔写真付き身分証明書などでの
本人確認があるため、悪用は困難。

電子証明書を使うため、
オンラインの利用には
マイナンバーは
使われません

プライバシー性の高い
個人情報が入って
いません



うら


1 24時間365日体制にて
マイナンバーカードの
一時利用停止を受付！
0120-95-0178
通話料無料！
外国語にも対応！（英・中・韓・スペイン・ポルトガル）

キャッシュカード等
と一緒にだね！



2 カードのICチップには、税や年金などの
プライバシー性の高い情報は
入っていません！


健康保険証として使えるようになっても
(2021年3月(予定)スタート)、健診結果や
薬剤情報がICチップに入ることはないだね。



3 カード利用には暗証番号等の認証が
必要です！

暗証番号を一定回数
間違えるとカードがロック
不正に情報を読み出そうと
するとICチップが壊れる

他人が悪用できない
ようになって
いるんだね！



マイナンバーについてのお問合せはこちら

マイナンバー総合フリーダイヤル

マイナンバー

0120-95-0178

平日：9時30分～20時00分 土日祝：9時30分～17時30分(年末年始を除く)

■一部のIP電話等で上記ダイヤルに繋がらない場合
マイナンバーカード等 その他のお問合せ
050-3818-1250 050-3816-9405

■英語、中国語、韓国語、スペイン語、ポルトガル語
対応のフリーダイヤル
This telephone number is toll-free corresponding to
English, Chinese, Korean, Spanish and Portuguese.

マイナンバー制度について マイナンバーカード等
Inquiries about Inquiries about
My Number System My Number Card etc.
0120-0178-26 0120-0178-27

マイナンバーカード
の申請方法はこちら



<https://www.kojinbangocard.go.jp/kofushinse/>

申請から交付まで
約1か月かかるよ！
早めに申請しよう！




カードの受取は、新型コロナウイルス感染症
拡大防止の観点から、適切な時期に窓口
に来ていただくようお願いいたします。