

# 山本大臣閣議後会見

平成25年11月1日

世界経済フォーラム  
ICT競争力ランキング  
について

# 世界経済フォーラム

設立

1971年

本部

スイス・ジュネーブ

9月11日～12日  
に参加しました

主な活動

ダボスで開催される年次総会

ニュー・チャンピオン年次総会

各種研究報告書の作成・発表  
等

国家元首、大臣、企業トップ、メディアの代表、学術機関のリーダーなど2,500名以上が参加し、世界が直面する重大な問題について議論する場

# 世界経済フォーラム

ビッグデータに関する  
ディベートの様子

WORLD  
ECONOMIC  
FORUM

COMMITTED TO  
IMPROVING THE STATE  
OF THE WORLD



# 2013年版・世界ICT競争力ランキング

## 2013年版・4月発表

| Rank 2013 | Rank 2012 | Diff | Country/Economy      | Score |
|-----------|-----------|------|----------------------|-------|
| 1         | 3         | +2   | Finland              | 5.98  |
| 2         | 2         | =    | Singapore            | 5.96  |
| 3         | 1         | -2   | Sweden               | 5.91  |
| 4         | 6         | +2   | Netherlands          | 5.81  |
| 5         | 7         | +2   | Norway               | 5.66  |
| 6         | 5         | -1   | Switzerland          | 5.66  |
| 7         | 10        | +3   | United Kingdom       | 5.64  |
| 8         | 4         | -4   | Denmark              | 5.58  |
| 9         | 8         | -1   | United States        | 5.57  |
| 10        | 11        | +1   | Taiwan, China        | 5.47  |
| 11        | 12        | +1   | Korea, Rep.          | 5.46  |
| 12        | 9         | -3   | Canada               | 5.44  |
| 13        | 16        | +3   | Germany              | 5.43  |
| 14        | 13        | -1   | Hong Kong SAR        | 5.4   |
| 15        | 20        | +5   | Israel               | 5.39  |
| 16        | 21        | +5   | Luxembourg           | 5.37  |
| 17        | 15        | -2   | Iceland              | 5.31  |
| 18        | 17        | -1   | Australia            | 5.26  |
| 19        | 19        | =    | Austria              | 5.25  |
| 20        | 14        | -6   | New Zealand          | 5.25  |
| 21        | 18        | -3   | Japan                | 5.24  |
| 22        | 24        | +2   | Estonia              | 5.12  |
| 23        | 28        | +5   | Qatar                | 5.1   |
| 24        | 22        | -2   | Belgium              | 5.1   |
| 25        | 30        | +5   | United Arab Emirates | 5.07  |
| 26        | 23        | -3   | France               | 5.06  |
| 27        | 25        | -2   | Ireland              | 5.05  |
| 28        | 26        | -2   | Malta                | 4.9   |
| 29        | 27        | -2   | Bahrain              | 4.83  |
| 30        | 29        | -1   | Malaysia             | 4.82  |

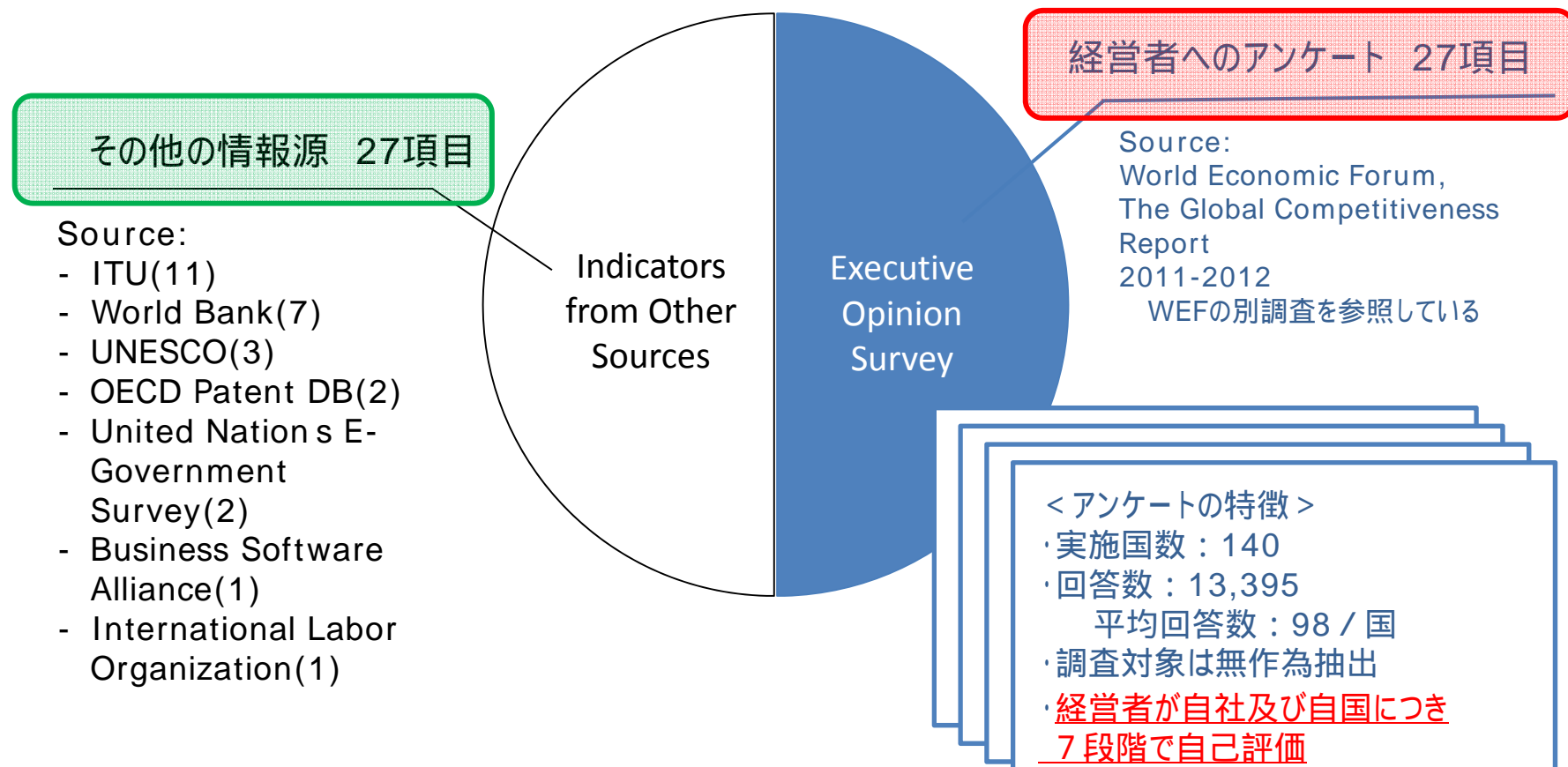
上位は主に北欧系  
が占めている

我が国の順位！

| 2013年 | 2012年 | 差 |
|-------|-------|---|
| 21位   | 18位   | 3 |

# ランキングの構成

調査項目は54項目。うち27項目は各国内の経営者(約100人)へのアンケート、残りの27項目は各種統計指標を参照。

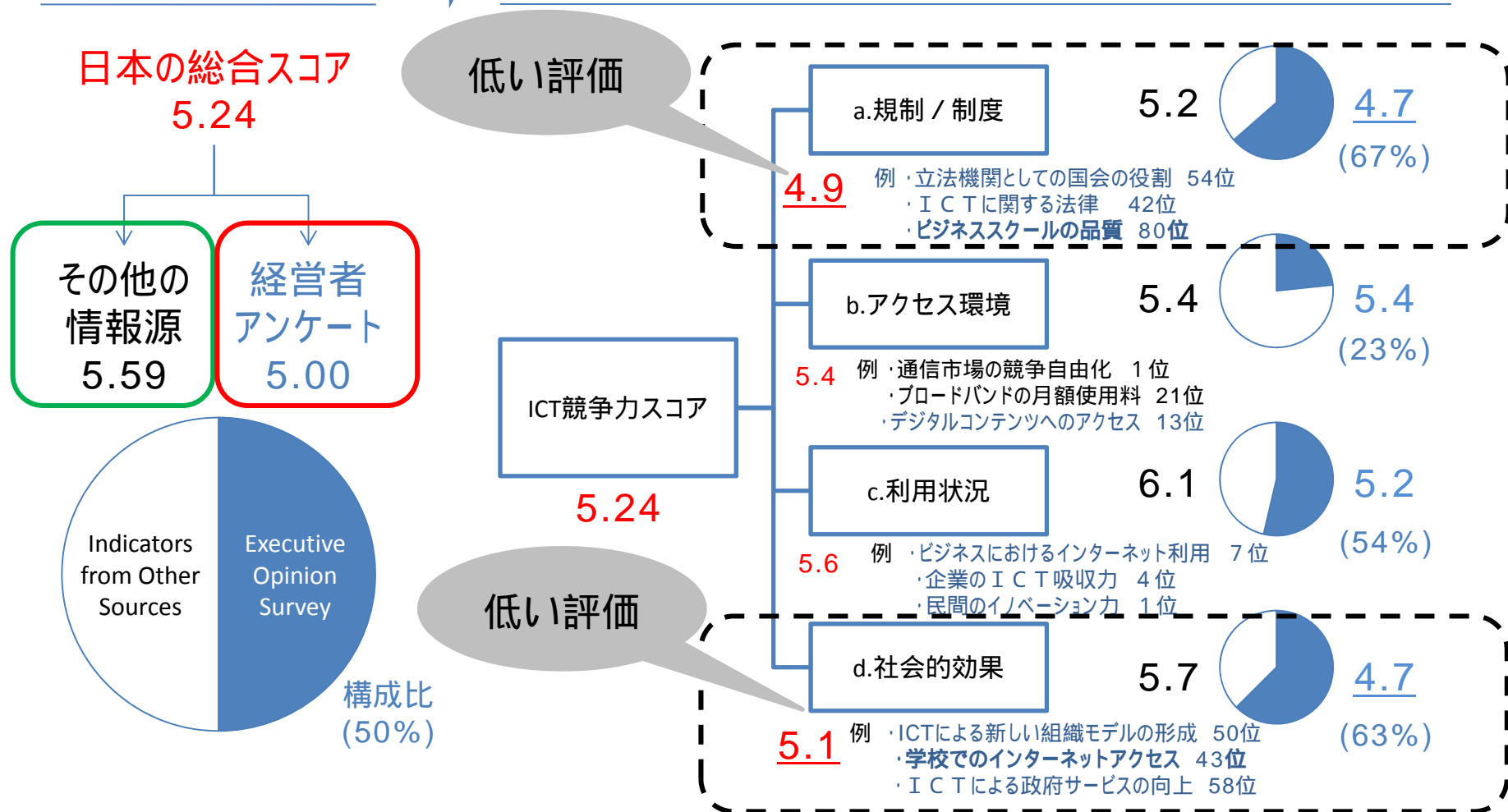


# 経営者アンケートのランキングへの影響

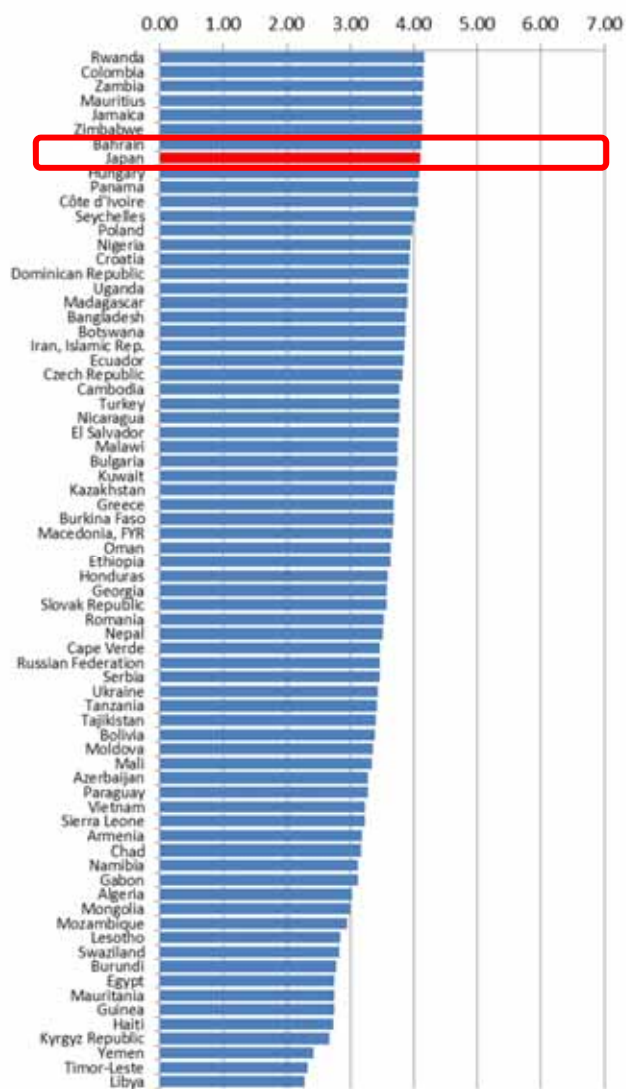
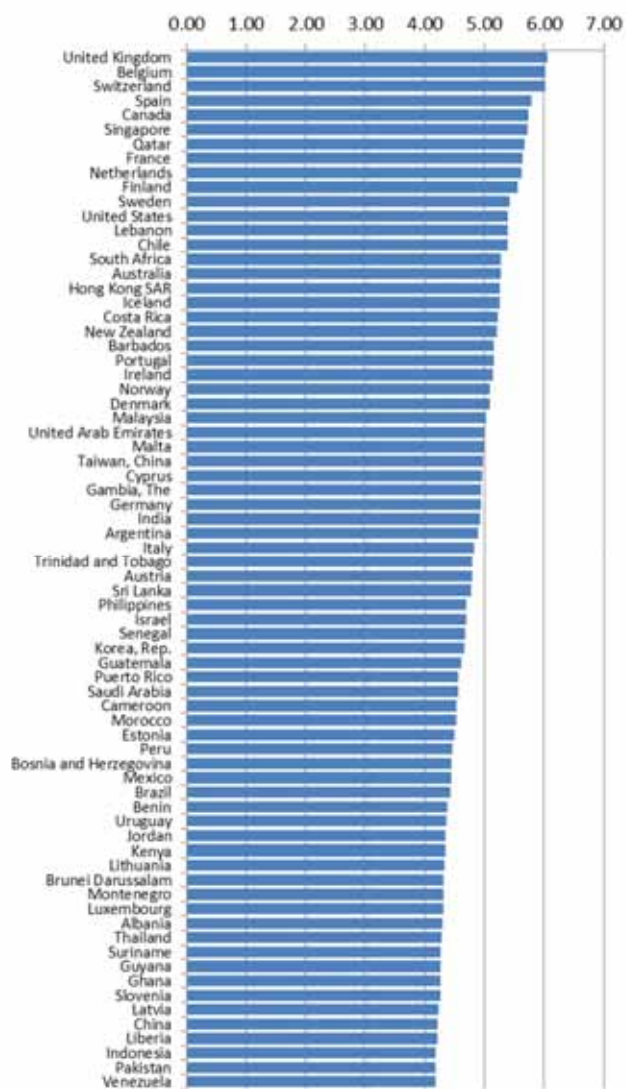
経営者アンケートの平均スコアは5.0であり、全体のスコアを押し下げ。規制 / 制度、社会的効果の分野については、平均スコアも低く、かつ、アンケート比率も高い。

## 経営者アンケートの影響

## 分野ごとの経営者アンケートの割合



# 例 : ビジネススクールの品質



2013年

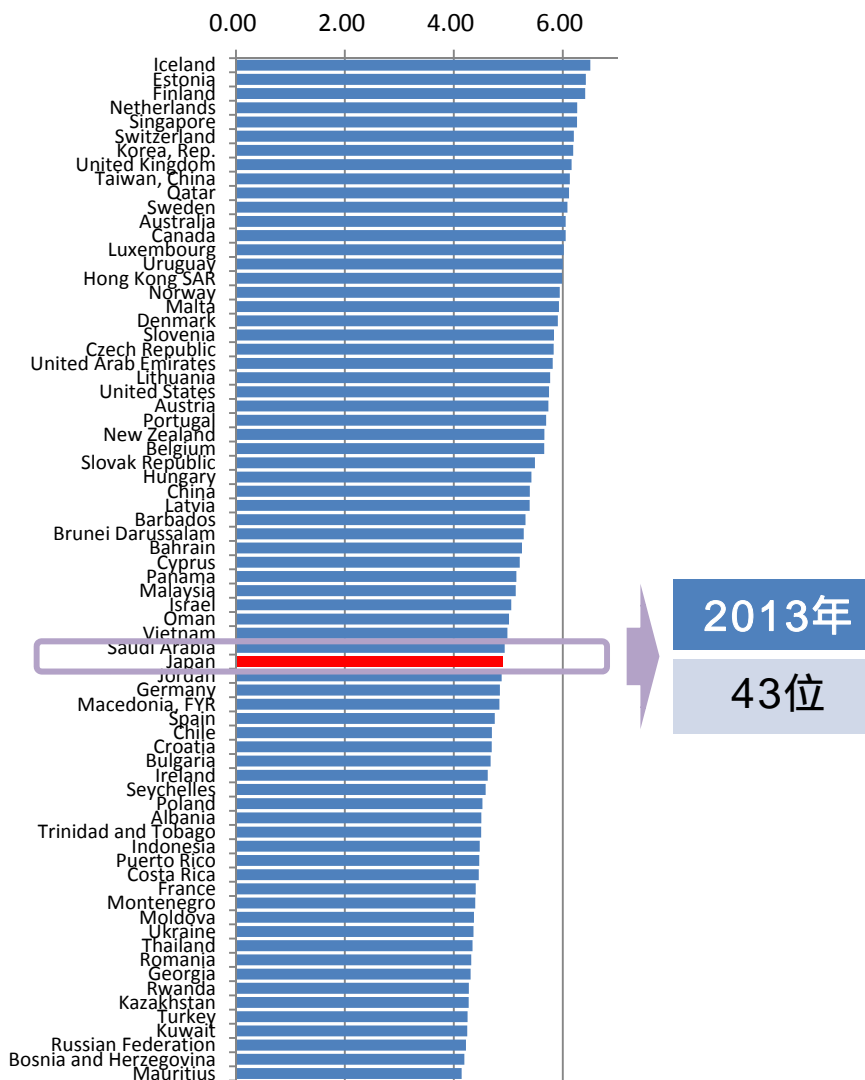
80位

我が国の順位！

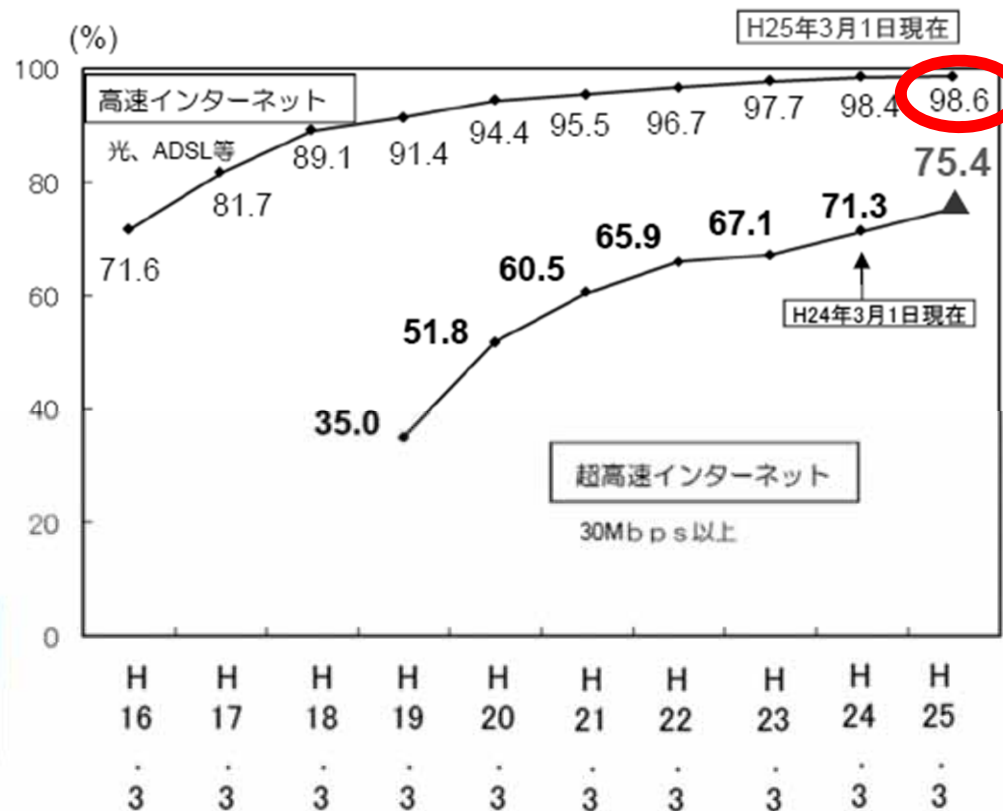


# 例 : 学校におけるインターネットアクセス

経営者アンケートによるランキング



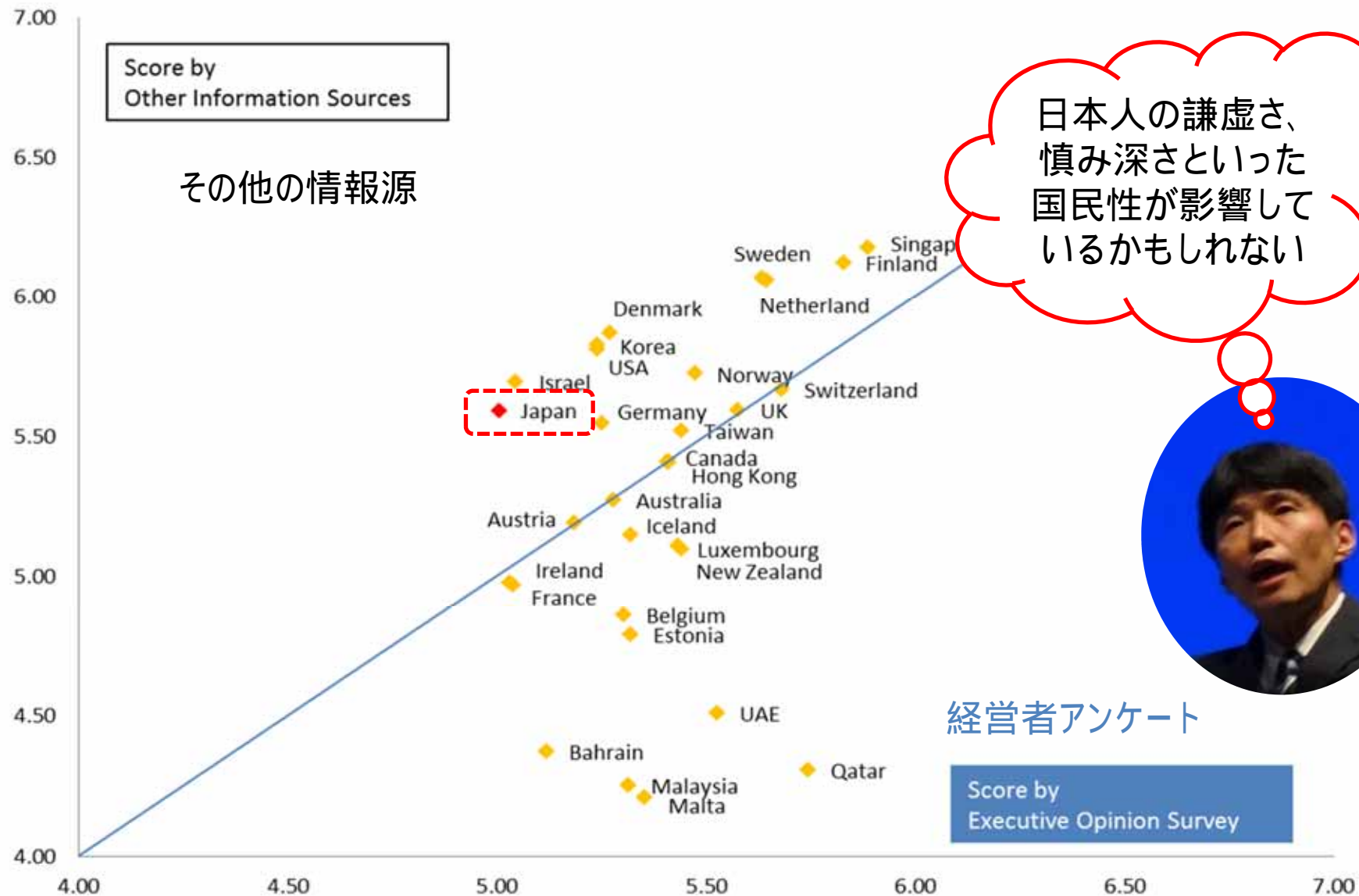
客観データ(文部科学省調べ)



公立学校の99%は  
高速インターネットに  
接続済み！

# 経営者アンケートのランキングへの影響

上位30か国の中で、日本の「経営者アンケート」スコアが最も低い。



## 各種ランキングへの対応

「経営者アンケート」で過小に評価されている項目については、業界団体との意見交換の場などを活用して、我が国のICTの現状について一層の理解を広く得るための活動を行っていく！

公正・公平な評価が行われるよう、ランキング評価機関に対し、強力に働きかけていく！

# 今後に向けた取り組み

世界最先端のIT国家  
を目指します！



+

世界最先端IT国家  
創



世界

