

クールジャパン産業の市場や外国人の 労働・就業等の状況



Japan. Cool Japan.

平成29年5月15日(月)
内閣府
知的財産戦略推進事務局

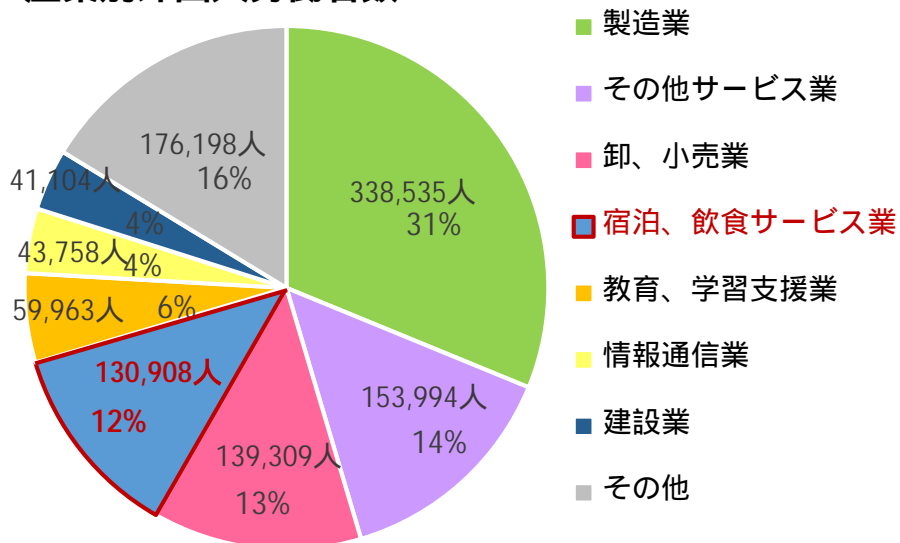
1 . 関連産業の市場規模

分野	コンテンツ	外食	デザイン	ファッション	観光
売上等	12.0兆円 映像 4.3兆円 テレビ放送(3.5) 映像(0.3) 映画(0.2) 図書・新聞等 3.7兆円 新聞(1.5) 雑誌(1.1) 書籍(0.7) ゲーム 1.7兆円 オンライン(1.0) アーケード(0.4) ソフト(0.2) 音楽・音声 1.3兆円 音楽ソフト(0.4) カラオケ(0.4)(注1)	25.2兆円 飲食店 13.5兆円 食堂・レストラン(9.7) すし(1.4) そば・うどん(1.2) 集団給食 3.4兆円 事業所(1.7) 病院(0.8) 学校(0.5) 料亭・バー等 3.0兆円 宿泊施設 2.9兆円 喫茶店・居酒屋 2.2兆円 (注1)	0.3兆円 グラフィック 1,228億円 マルチメディア 152億円 パッケージ 135億円 インダストリアル 118億円 インテリア 112億円 (注1)	18.0兆円 衣類 9.4兆円 美容品 4.7兆円 アクセサリ 2.4兆円 靴 1.5兆円 (注1)	15.2兆円 旅行業 4.6兆円 小売 2.8兆円 旅客輸送 2.6兆円 宿泊 2.3兆円 飲食 1.6兆円 スポーツ・娯楽 0.9兆円 文化サービス 0.2兆円 輸送設備以外 0.1兆円 (注1)
	事業所数等	飲食店 62.0万件 酒場・ビヤール(13.0) 日本料理店(5.0) 中華料理店(5.5) そば・うどん店(3.1) すし店(2.4)(注2)	アニメ制作会社 622件 放送事業企業数 509件 (参考)(注2)(注3) テレビアニメ製作本数 328本 映画公開本数 1,149本 (邦画610本)	デザイン事業所 0.9万件 グラフィック(6,503) インダストリアル(764) (注1)	婦人・子供服 6.8万件 小売業 繊維・衣服 2.4万件 卸売業 男子服小売業 1.8万件 (注2)
従業者数	放送事業 3.4万人 民間放送/有線テレビ/NHK 放送番組制作 1.4万人 (注3)	飲食店 423.1万人 酒場・ビヤール(69.1) 日本料理店(46.6) 中華料理店(39.0) そば・うどん店(21.7) すし店(25.1)(注2)	総従業者数 4.1万人 (注2) デザイナー 18.0万人 イラスト(13.7) グラフィック(4.0)(注3)	衣服製造業 3.6万人 婦人・子供服 34.9万人 小売業 衣類卸売業 13.0万人 (注2)	飲食 334.1万人 小売 298.0万人 旅客輸送 75.4万人 宿泊 72.0万人 旅行業 5.8万人 (注1)
備考	(注1) コンテンツ産業の現状と今後の発展の方向性(経済産業省) (注2) アニメ産業レポート2016(日本動画協会) (注3) 情報通信業基本調査報告書(総務省、経済産業省)	(注1) 平成27年外食産業市場規模推計について(一般社団法人日本フードサービス協会) (注2) 平成26年経済センサ	(注1) 平成26年特定サービス産業実態調査(経済産業省) (注2) 平成26年経済センサ (注3) 2014年デザイン政策ハンドブック(経済産業省)	(注1) ファッション業況調査及びグローバル日本のトレンド・セティングに関する波及効果・波及経路の分析(経済産業省) (注2) 平成26年経済センサ	(注1) 平成24年観光地域経済調査(観光庁)

2 . 日本における外国人労働者（2016年10月）

日本における外国人労働者数は**108万人**（前年同期比19.4%増）
 雇用事業所数は**17万2,800カ所**（前年同期比13.5%増）

産業別外国人労働者数

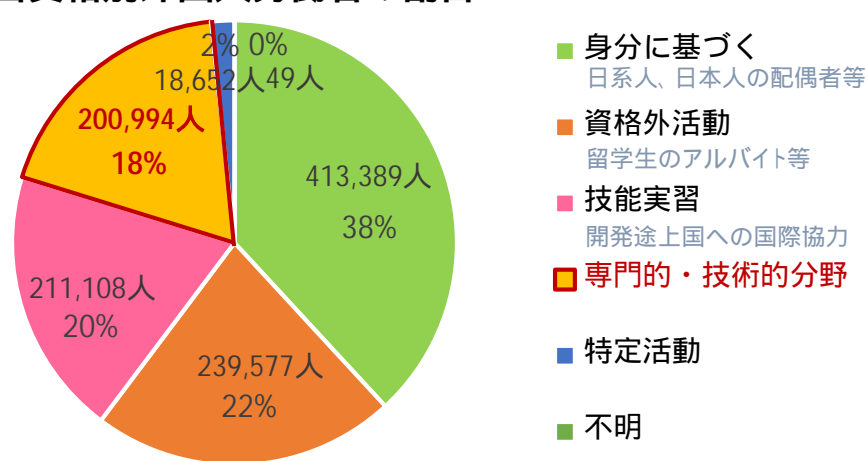


産業別外国人労働者(留学生)数

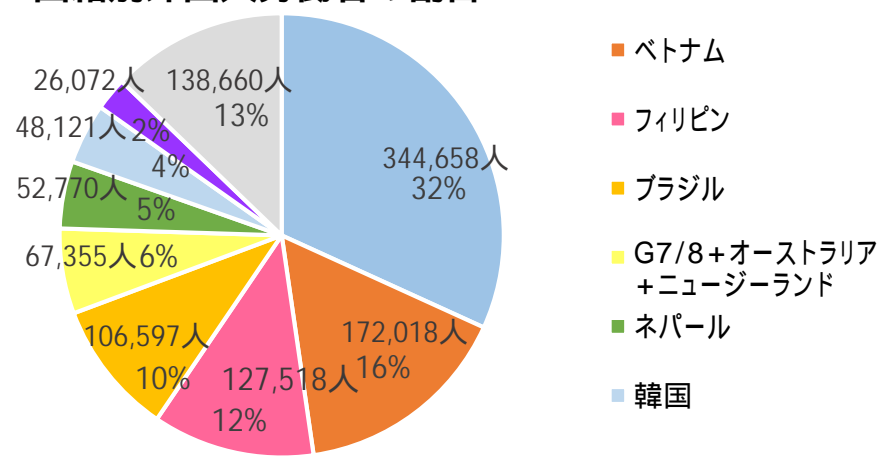
就労している留学生 209,657人

内訳	人数
建設業	164人
製造業	19,089人
情報通信業	1,221人
卸売業、小売業	45,799人
宿泊業、飲食サービス業	73,785人
教育、学習支援業	12,544人
サービス業(他に分類されないもの)	26,947人

在留資格別外国人労働者の割合



国籍別外国人労働者の割合

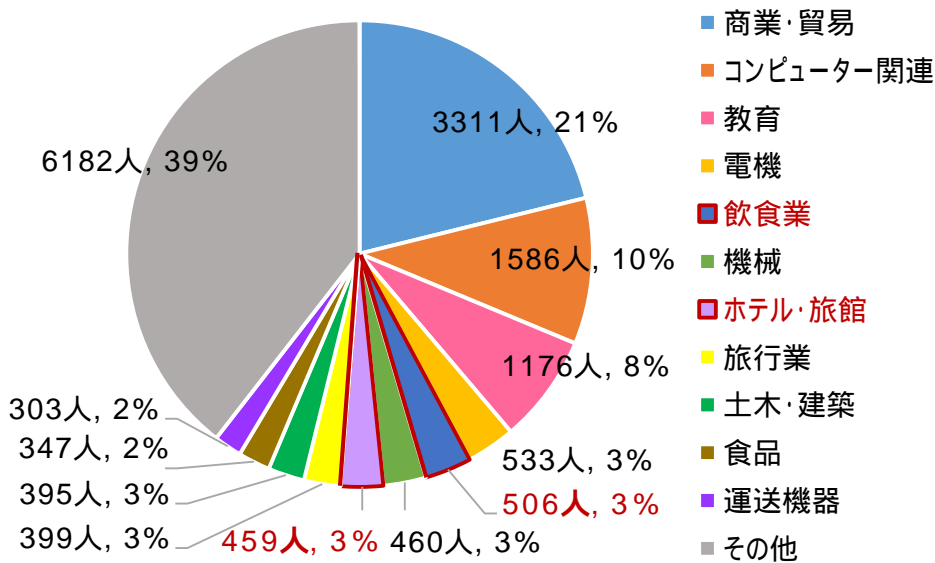


3 . 外国人留学生の日本企業等への就職状況（2015年）

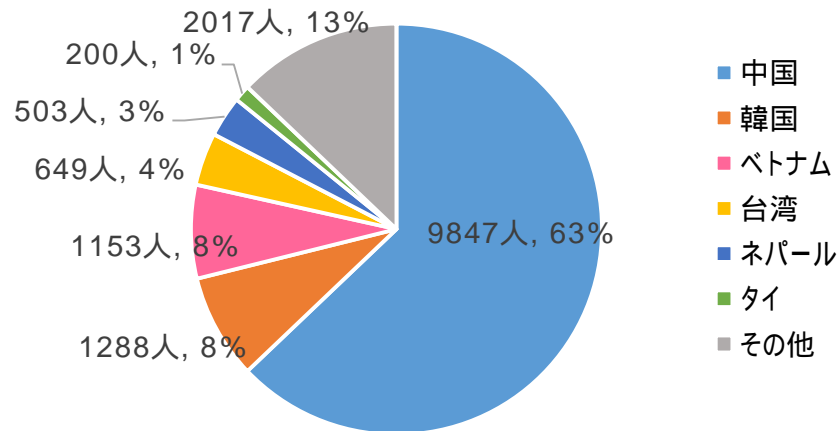
「留学」の在留資格を有する外国人が、日本の企業等への就職を目的に行った在留資格変更許可人数は **約1万6,000人（前年比20.8%増）**

留学生総数 239,287人 平成28年外国人留学生在籍状況調査結果(JASSO) 在留資格変更許可申請者数 約17,000人

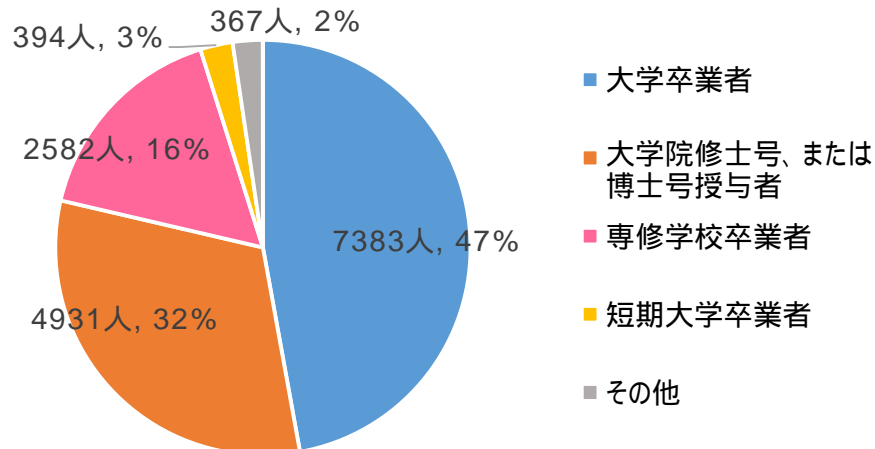
在日外国人留学生の日本企業等への就職状況



在日外国人留学生の国籍・地域別の就職者数



在日外国人留学生の最終学歴別の就職者数



（参考1）働きながら日本料理を学ぶための在留資格の要件緩和

- 日本料理の調理業務に従事することを予定している外国人に付与される在留資格は存在せず、外国人が働きながら日本料理を学べない。（課題）
- 外国人留学生（調理師）が卒業後、働きながら国内で日本料理を学ぶための活動を認める（最大2年間）。（規制緩和）

認定件数：43件（平成28年度末現在）

（参考2）有効求人倍率（飲食物調理の職業）

- 平成29年3月の有効求人倍率は**2.56倍**（全体：1.45倍）と高い水準を維持している。

出典：平成27年における留学生の日本企業等への就職状況について（法務省入国管理局）