

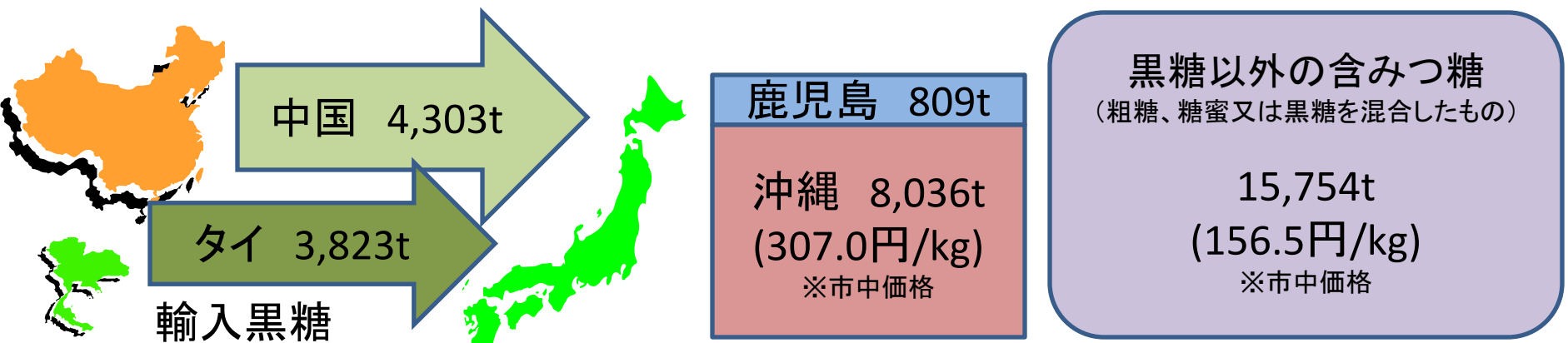
黒糖等の流通状況

平成22年7月

消費者庁 食品表示課

○黒糖等の流通状況

- ・国内に流通する黒糖等は約35,331tあり、そのうち約3割を輸入黒糖が占めている。
- ・国内黒糖(307.0円/kg)と輸入黒糖(110.8円/kg)の価格差は、約3倍である。



※数量は砂糖年度(10月から翌年9月)、価格は歴年です。

- ・国産黒糖の用途は、業務用(菓子原料等)が7割を占め、残りが家庭用である。
- ・輸入黒糖及び黒糖以外の含みつ糖の用途は、殆どが業務用(菓子原料等)である。

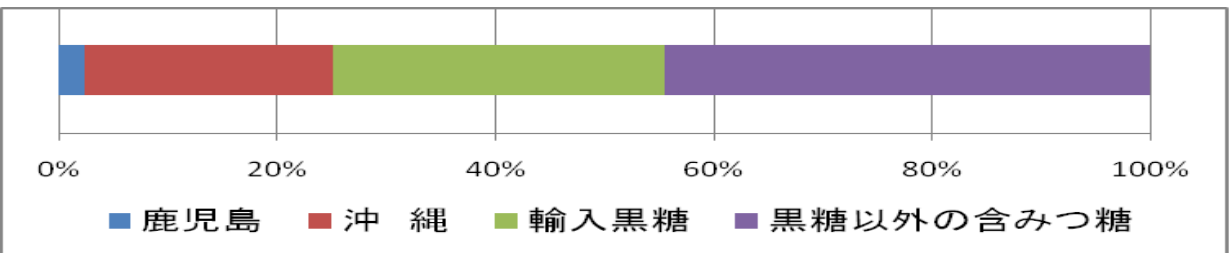
H20年 黒糖の輸入実績

国名	数量(t)	比率(%)
中国	4,303	40.1%
タイ	3,823	35.6%
ベトナム	1,436	13.4%
ボリビア	637	5.9%
フィリピン	222	2.1%
インドネシア	160	1.5%
その他	151	1.4%
計	10,732	

注) 財務省:「貿易統計」による。

○黒糖等の流通状況 ※砂糖年度:10月から翌年9月 (単位:t)

砂糖年度	国産黒糖			輸入黒糖	黒糖以外の含みつ糖	合計
	鹿児島	沖縄	小計			
20	809	8,036	8,845	10,732	15,754	35,331



黒糖等の製造工程のイメージ

さとうきび
(収穫)



圧搾・搾汁

石灰乳
(水酸化カルシウム)

加熱

沈殿

濃縮

冷却

成形

黒糖

粗糖

糖みつ

混合

溶解

ろ過

濃縮

冷却

成形

粗糖

糖みつ

黒糖

混合

溶解

ろ過

濃縮

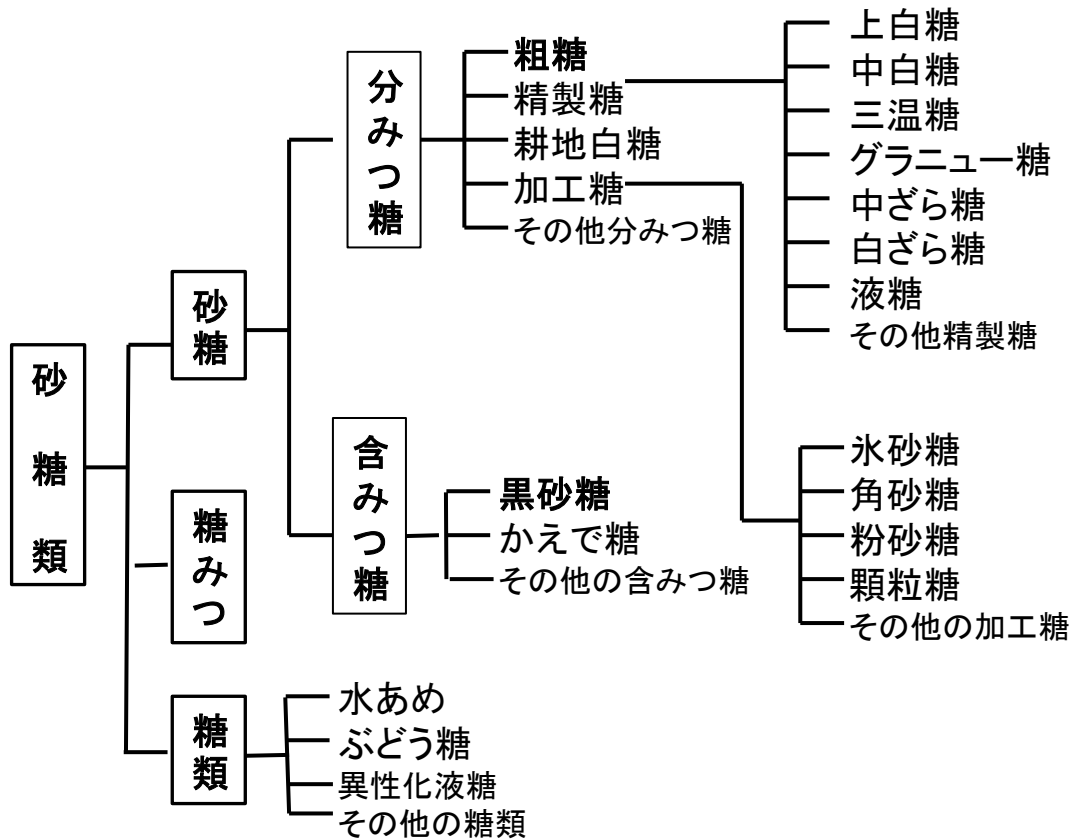
冷却

成形

粗糖

糖みつ

○砂糖類の分類(日本標準商品分類)より



黒糖以外の含みつ糖

粗糖

糖みつ

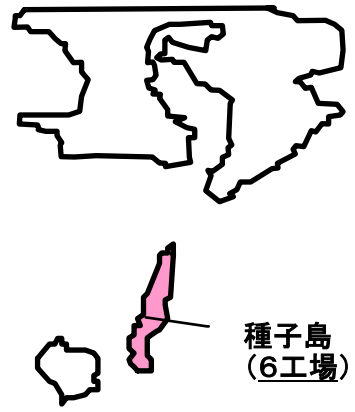
黒糖

粗糖

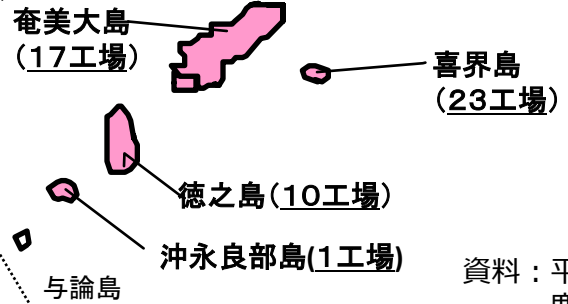
糖みつ

○主な黒糖製造工場の分布図

・国内の主な黒糖製造工場数は64工場です。
鹿兒島県南西諸島及び沖縄県に集中しています。



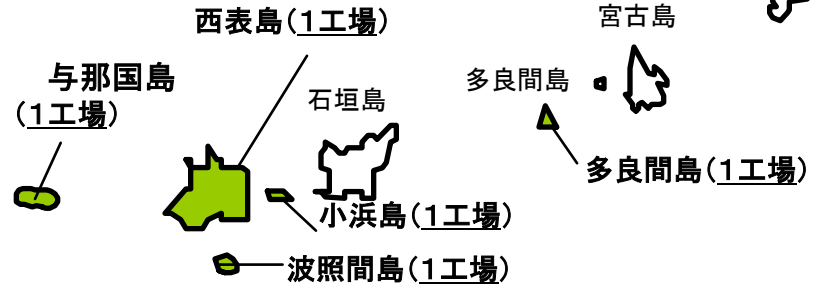
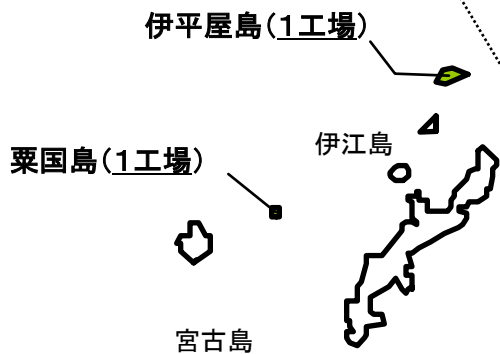
**鹿兒島県南西諸島
57工場**



資料：平成21年9月末日現在
鹿兒島県調べ。

資料：平成21年9月末日現在
沖縄県調べ。

**沖縄県
7工場**



※ なお、主な黒糖以外の含みつ糖の工場数は、7工場です。
(関東4、近畿1、九州1、沖縄1)

○黒糖等の生産及び輸入の動向

(単位:t)

砂糖 年度	国産黒糖			輸入 黒糖	黒糖以外の 含みつ糖	合 計
	鹿児島	沖 縄	小 計			
12	530	7,973	8,503	11,096	10,051	29,650
13	535	7,018	7,553	15,494	12,206	35,253
14	442	10,288	10,730	13,454	12,788	36,972
15	500	7,309	7,809	14,907	14,779	37,495
16	723	6,229	6,952	20,104	17,599	44,655
17	1,023	7,426	8,449	18,468	15,850	42,767
18	919	7,917	8,836	16,456	15,445	40,737
19	914	8,335	9,249	13,009	16,597	38,855
20	809	8,036	8,845	10,732	15,754	35,331

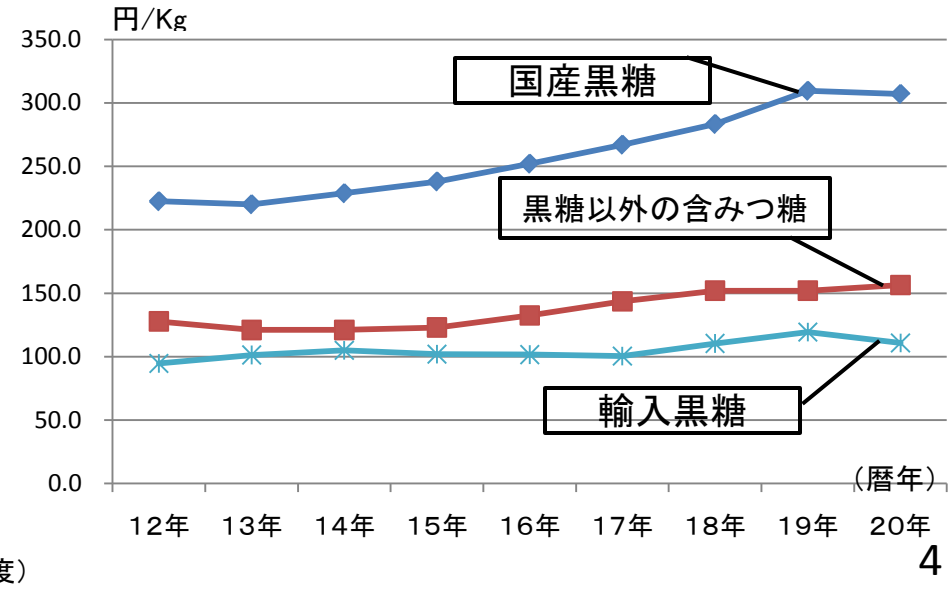
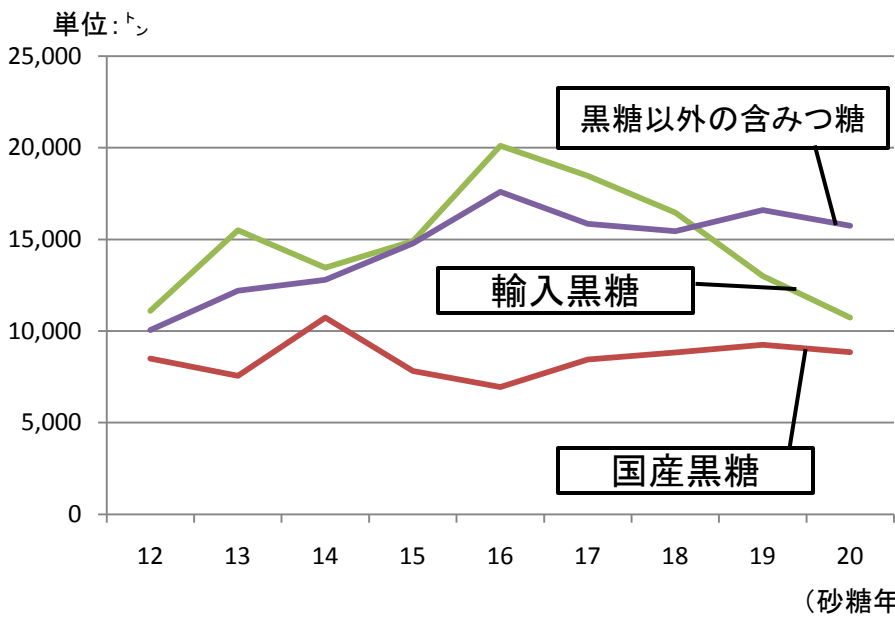
- ・国産黒糖については、鹿児島県及び沖縄県の調査
- ・輸入黒糖については、財務省「貿易統計」
- ・黒糖以外の含みつ糖については、農林水産省の調査
- ・黒糖以外の含みつ糖は、国産黒糖又は輸入黒糖から製造されるものがあるので、合計は実際と異なります。

○市中価格の動向

(単位:円/kg)

暦年	国産黒糖	黒糖以外の 含みつ糖	輸入黒糖		
	市中価格	市中価格	CIF価格	関税	計
12年	222.4	127.8	59.3	35.3	94.6
13年	220.0	121.0	66.0	35.3	101.3
14年	228.7	121.0	69.6	35.3	104.9
15年	238.0	123.0	66.6	35.3	101.9
16年	252.0	132.5	66.3	35.3	101.6
17年	267.0	143.5	65.2	35.3	100.5
18年	283.3	152.0	75.1	35.3	110.4
19年	309.5	152.0	84.0	35.3	119.3
20年	307.0	156.5	75.5	35.3	110.8

- ・国産黒糖の市中価格は、日本経済新聞の価格(東京相場)による
- ・黒糖以外の含みつ糖の市中価格は、精糖工業会調べ
- ・輸入黒糖のCIF価格は財務省「貿易統計」による

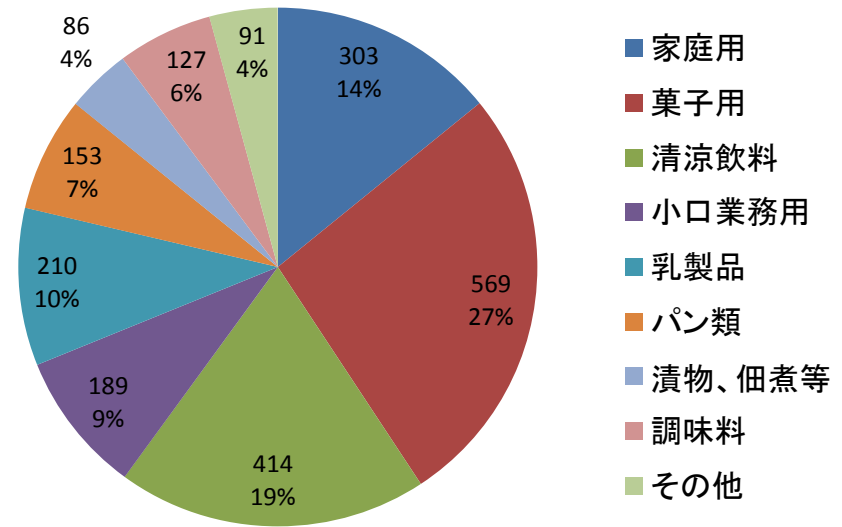


○ 砂糖の用途別消費動向

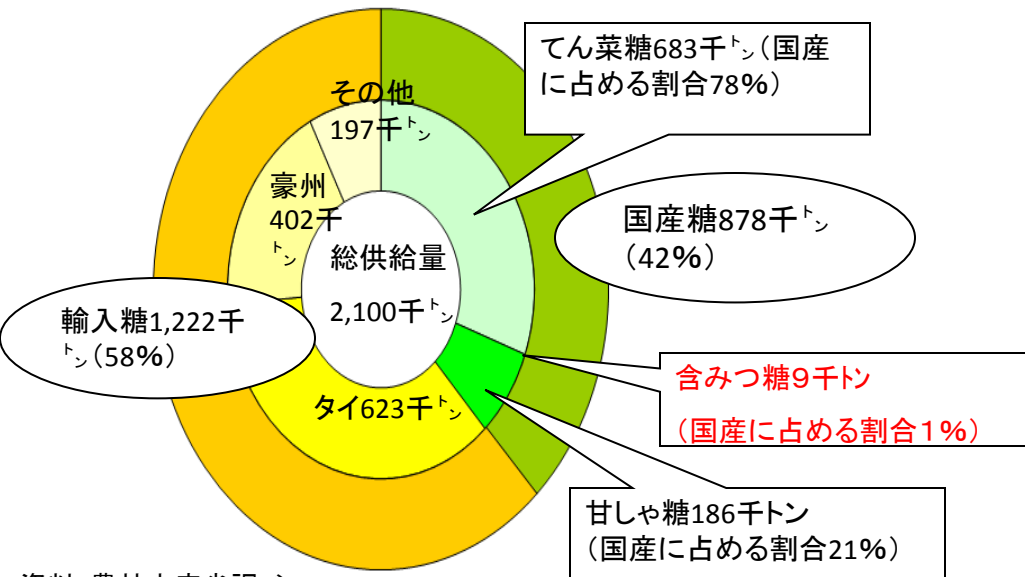
単位:千トン

	16年度	17年度	18年度	19年度	20年度
消費量 計	2,228	2,226	2,157	2,202	2,142
家庭用	302	312	312	320	303
菓子用	581	582	580	575	569
清涼飲料	388	409	400	417	414
小口業務用	190	188	188	191	189
乳製品	205	207	215	218	210
パン類	161	160	157	157	153
漬物、佃煮等	100	97	92	89	86
調味料	121	124	127	129	127
その他	180	147	86	106	91

(注) 精糖工業会資料による。



○ 砂糖の生産量・輸入量(20砂糖年度)



○ 黒糖を使用する加工食品

① 黒糖を多く使用する加工食品

- ・黒糖菓子(黒糖に水あめや塩などを混合したもの)
- ・黒糖みつ(シロップ)

② 原料の一部に黒糖が使用される加工食品

- ・黒糖あめ、黒糖かりんとう、黒糖パン、黒糖ようかん、黒糖まんじゅう、黒糖ピーナツ



黒糖の名称について

(問)

義務表示事項の名称として、「黒糖」と表示できるものはどのようなものですか。

(答)

① 黒糖とは、さとうきびの搾り汁に中和、沈殿等による不純物の除去を行い、煮沸による濃縮を行った後、糖みつ分の分離等の加工を行わずに、冷却して製造した砂糖で、固形又は粉末状のものをいいます。

② 名称としては、その加工食品の一般的な名称を記載することとされているので、単に「黒糖」と表示できるものは、上記の定義に合致するものです。
 例えば、濃縮したさとうきびの搾り汁から糖みつを分離して結晶化した原料糖(粗糖)と糖みつを溶解・混合して煮固めたものについては、上記の定義に合致しないので名称として単に「黒糖」と表示することはできませんが、例えば「加工黒糖」など純粋な「黒糖」ではないことが分かる名称が広く一般に使われている場合は、その名称を記載することができます。

※食品表示に関するQ&A(平成22年3月版)抜粋

黒糖等と黒糖を使用する加工食品の表示例

名 称	加工黒糖
原材料名	粗糖(沖縄産)、糖蜜(沖縄産)、黒糖(沖縄産)
内 容 量	150g
賞味期限	枠外下部に記載
保存方法	直射日光、高温多湿を避け、常温で保存してください。
製 造 者	

品 名	黒砂糖
原材料名	さとうきび(奄美諸島産) 原料糖(奄美諸島産)
内 容 量	250g
賞味期限	枠外上段に記載
保存方法	直射日光、高温多湿を避けて常温で保存してください。

名 称	黒みつ
原材料名	黒砂糖
賞味期限	ラベル右下に記載
保存方法	直射日光・高温・多湿を避けて保存してください。